



Informe Grupal **de Resultados**



I.E. SAN PIO X

TEST DIAGNOSTICO- PROYECTO 2026 (CMBRE)11-RN

***¡Cuando lo mejor es posible,
lo bueno no es suficiente!***

WWW.
helmerpardo
.com 



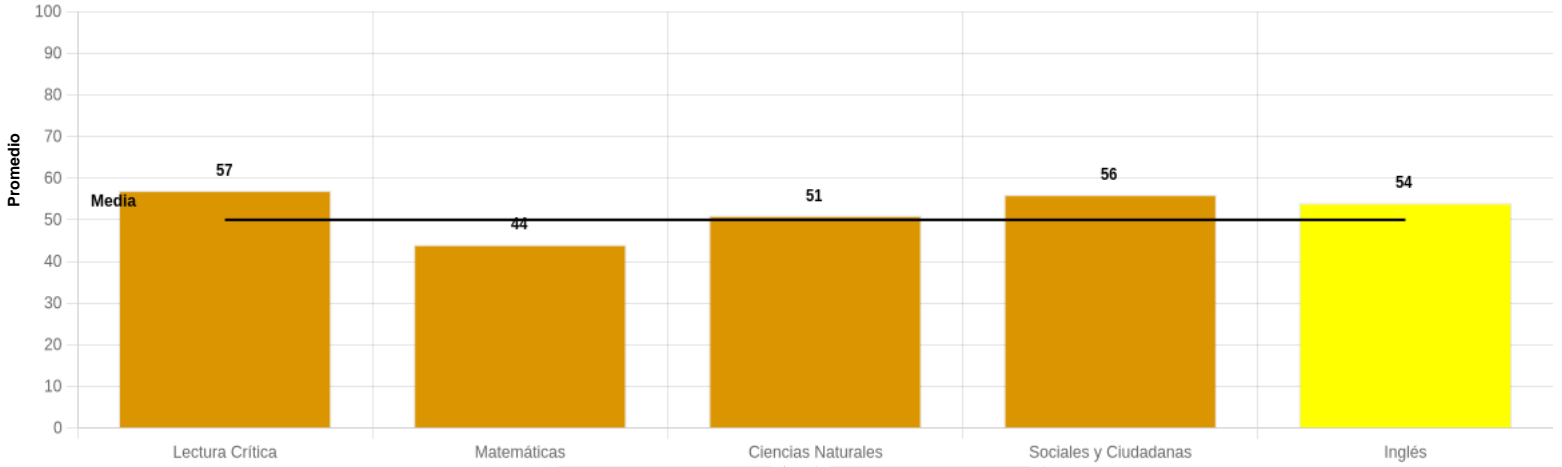
Informe Grupal de Resultados



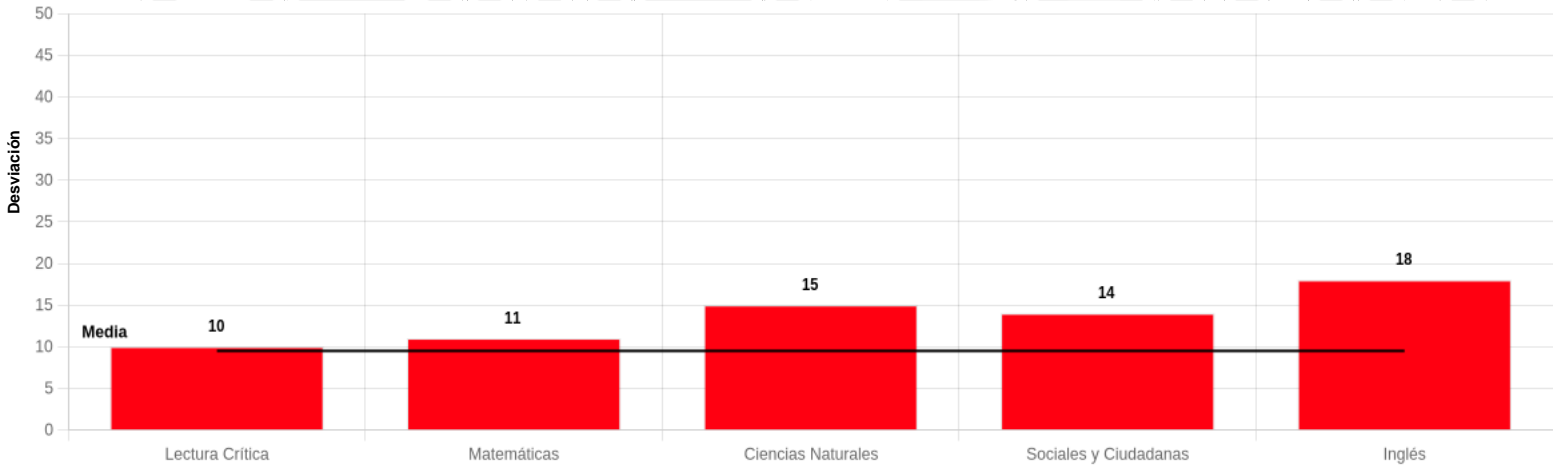
PROMEDIOS Y DESVIACIONES POR PRUEBA

INSTITUCIÓN I.E. SAN PIO X
EVALUACIÓN TEST DIAGNOSTICO- PROYECTO 2026 (CMBRE)11-RN

MUNICIPIO LA CUMBRE
FECHA 17/06/2026



Prueba	Lectura Crítica	Matemáticas	Ciencias Naturales	Sociales y Ciudadanas	Inglés
Promedio	57	44	51	56	54
I	> 0 a 40	> 0 a 40	> 0 a 40	> 0 a 40	A-
M	> 40 a 68	> 40 a 68	> 40 a 68	> 40 a 68	A1
S	> 68 a 80	> 68 a 80	> 68 a 80	> 68 a 80	A2
A	> 80 a 100	> 80 a 100	> 80 a 100	> 80 a 100	B1
					B+



Prueba	Lectura Crítica	Matemáticas	Ciencias Naturales	Sociales y Ciudadanas	Inglés
Desviación	10	11	15	14	18
Homogéneos	0 a 9.5	0 a 9.5	0 a 9.5	0 a 9.5	0 a 9.5
Dispersos	9.6 a 50	9.6 a 50	9.6 a 50	9.6 a 50	9.6 a 50



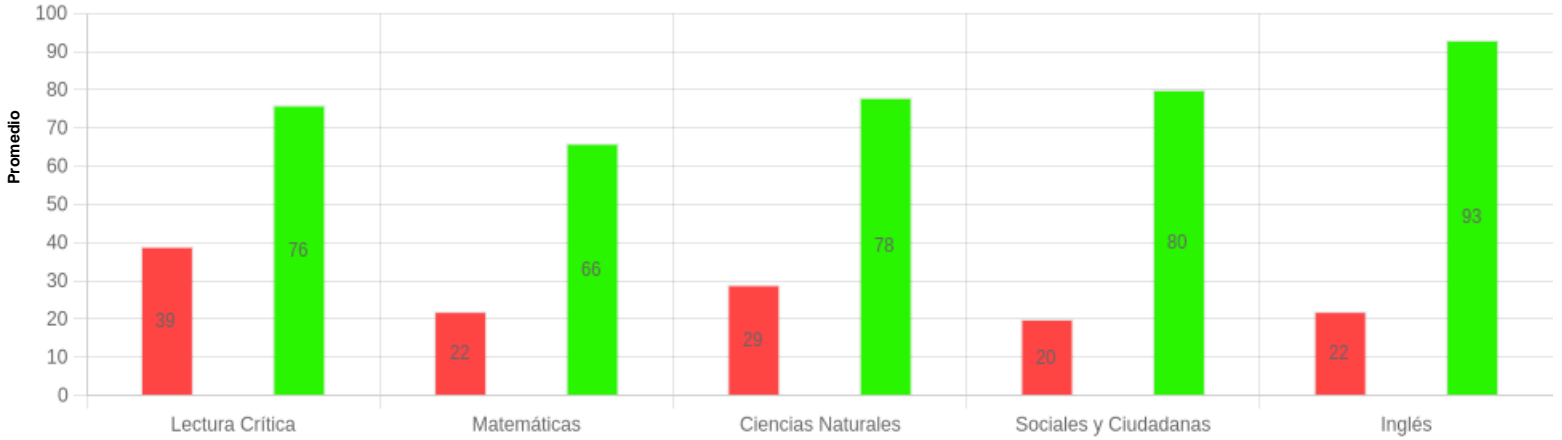
Informe Grupal de Resultados



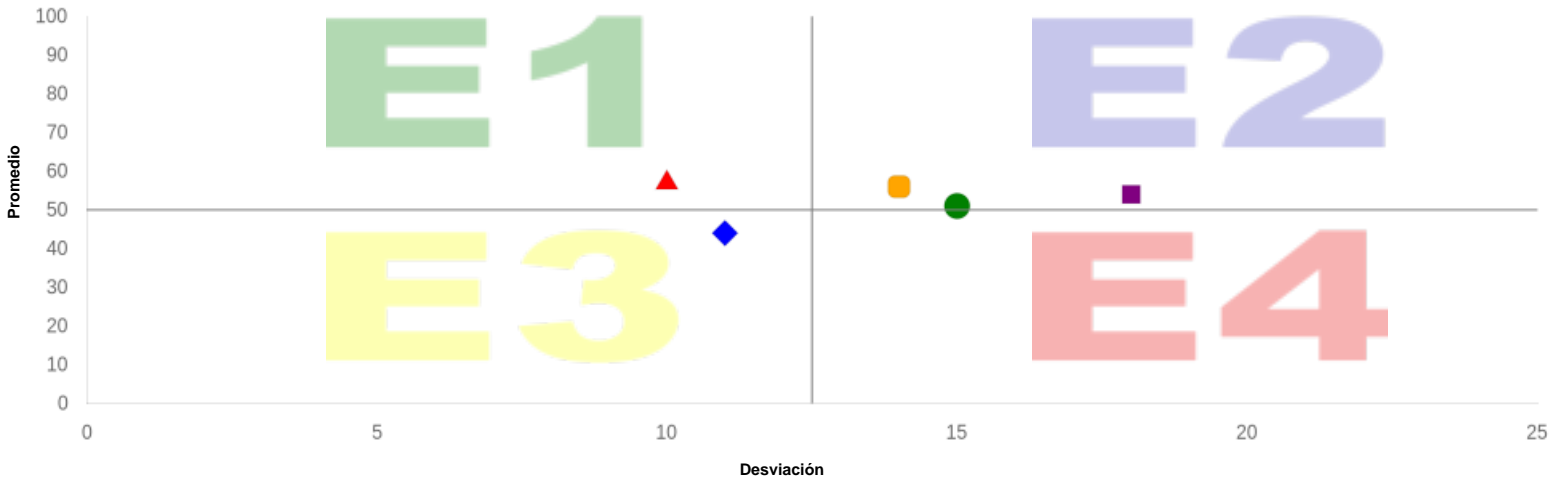
MÁXIMOS, MÍNIMOS Y ESCENARIOS DE DESEMPEÑO POR PRUEBA

INSTITUCIÓN I.E. SAN PIO X
EVALUACIÓN TEST DIAGNOSTICO- PROYECTO 2026 (CMBRE)11-RN

MUNICIPIO LA CUMBRE
FECHA 17/06/2026



Prueba	Lectura Crítica	Matemáticas	Ciencias Naturales	Sociales y Ciudadanas	Inglés
Mínimo	39	22	29	20	22
Máximo	76	66	78	80	93



Prueba	▲ Lectura Crítica	◆ Matemáticas	● Ciencias Naturales	● Sociales y Ciudadanas	■ Inglés
Desviación	10	11	15	14	18
Promedio	57	44	51	56	54

E1	Escenario óptimo: Promedios altos y desviaciones bajas. (Actividades de seguimiento)
E2	Escenario de actualización: Promedios altos y desviaciones altas.
E3	Escenario de alerta: Promedios bajos y desviaciones bajas.
E4	Escenario crítico: Promedios bajos y desviaciones altas. (Actividades de profundización)



Informe Grupal de Resultados



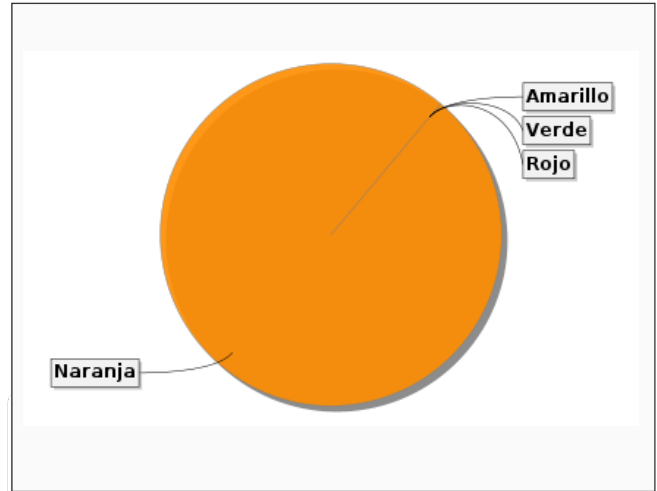
ÍNDICE DE DIFICULTAD APRENDIZAJES EVALUADOS POR PRUEBA

INSTITUCIÓN I.E. SAN PIO X
EVALUACIÓN TEST DIAGNOSTICO- PROYECTO 2026 (CMBRE)11-RN
COMPETENCIA EVALUAR Y REFLEXIONAR SOBRE LA FORMA Y EL CONTENIDO DE LOS TEXTOS

MUNICIPIO LA CUMBRE
FECHA 17/06/2026
PRUEBA LECTURA CRÍTICA

El 50 %
 DE LOS ESTUDIANTES NO CONTESTÓ CORRECTAMENTE LAS PREGUNTAS DE ESTA COMPETENCIA.

DE LOS APRENDIZAJES EVALUADOS EN ESTA COMPETENCIA, SU ESTABLECIMIENTO EDUCATIVO TIENEN EL:



A CONTINUACIÓN, ENCONTRARÁ EL LISTADO DE APRENDIZAJES. PONGA ESPECIAL ÉNFASIS EN LOS QUE ESTÁN EN ROJO Y NARANJA PARA IMPLEMENTAR ACCIONES DE MEJORA Y SIGA FORTALECIENDO LOS QUE ESTÁN EN AMARILLO Y VERDE.

EL **50%** NO LOGRA REFLEXIONAR A PARTIR DE UN TEXTO Y EVALUAR SU CONTENIDO

- EL 19% O MENOS DE LOS ESTUDIANTES DEL ESTABLECIMIENTO EDUCATIVO NO CONTESTARON CORRECTAMENTE LAS PREGUNTAS RELACIONADAS AL APRENDIZAJE.
- ENTRE 20% Y EL 39% DE LOS ESTUDIANTES DEL ESTABLECIMIENTO EDUCATIVO NO CONTESTARON CORRECTAMENTE LAS PREGUNTAS RELACIONADAS AL APRENDIZAJE.
- ENTRE 40% Y EL 69% DE LOS ESTUDIANTES DEL ESTABLECIMIENTO EDUCATIVO NO CONTESTARON CORRECTAMENTE LAS PREGUNTAS RELACIONADAS AL APRENDIZAJE.
- EL 70% O MÁS DE LOS ESTUDIANTES DEL ESTABLECIMIENTO EDUCATIVO NO CONTESTARON CORRECTAMENTE LAS PREGUNTAS RELACIONADAS AL APRENDIZAJE.



Informe Grupal de Resultados



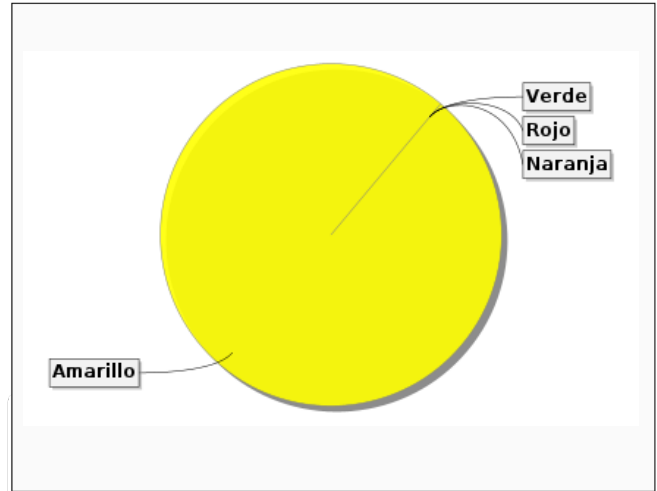

ÍNDICE DE DIFICULTAD APRENDIZAJES EVALUADOS POR PRUEBA

INSTITUCIÓN I.E. SAN PIO X
EVALUACIÓN TEST DIAGNOSTICO- PROYECTO 2026 (CMBRE)11-RN
COMPETENCIA IDENTIFICAR Y UBICAR INFORMACIÓN LOCAL

MUNICIPIO LA CUMBRE
FECHA 17/06/2026
PRUEBA LECTURA CRÍTICA

El 32 %
 DE LOS ESTUDIANTES NO CONTESTÓ
 CORRECTAMENTE LAS PREGUNTAS DE ESTA
 COMPETENCIA.

DE LOS APRENDIZAJES EVALUADOS EN ESTA
 COMPETENCIA, SU ESTABLECIMIENTO
 EDUCATIVO TIENEN EL:



A CONTINUACIÓN, ENCONTRARÁ EL LISTADO DE APRENDIZAJES.
 PONGA ESPECIAL ÉNFASIS EN LOS QUE ESTÁN EN ROJO Y NARANJA PARA IMPLEMENTAR ACCIONES DE MEJORA Y SIGA FORTALECIENDO LOS QUE ESTÁN EN AMARILLO Y VERDE.

EL **31%** NO LOGRA IDENTIFICAR Y ENTENDER LOS CONTENIDOS LOCALES QUE CONFORMAN UN TEXTO

- EL 19% O MENOS DE LOS ESTUDIANTES DEL ESTABLECIMIENTO EDUCATIVO NO CONTESTARON CORRECTAMENTE LAS PREGUNTAS RELACIONADAS AL APRENDIZAJE.
- ENTRE 20% Y EL 39% DE LOS ESTUDIANTES DEL ESTABLECIMIENTO EDUCATIVO NO CONTESTARON CORRECTAMENTE LAS PREGUNTAS RELACIONADAS AL APRENDIZAJE.
- ENTRE 40% Y EL 69% DE LOS ESTUDIANTES DEL ESTABLECIMIENTO EDUCATIVO NO CONTESTARON CORRECTAMENTE LAS PREGUNTAS RELACIONADAS AL APRENDIZAJE.
- EL 70% O MÁS DE LOS ESTUDIANTES DEL ESTABLECIMIENTO EDUCATIVO NO CONTESTARON CORRECTAMENTE LAS PREGUNTAS RELACIONADAS AL APRENDIZAJE.



Informe Grupal de Resultados



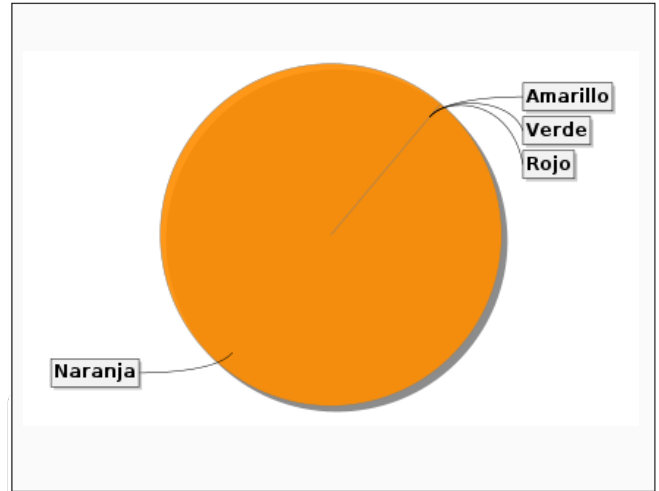
ÍNDICE DE DIFICULTAD APRENDIZAJES EVALUADOS POR PRUEBA

INSTITUCIÓN I.E. SAN PIO X
EVALUACIÓN TEST DIAGNOSTICO- PROYECTO 2026 (CMBRE)11-RN
COMPETENCIA RELACIONAR E INTERPRETAR INFORMACIÓN

MUNICIPIO LA CUMBRE
FECHA 17/06/2026
PRUEBA LECTURA CRÍTICA

El 45 %
 DE LOS ESTUDIANTES NO CONTESTÓ CORRECTAMENTE LAS PREGUNTAS DE ESTA COMPETENCIA.

DE LOS APRENDIZAJES EVALUADOS EN ESTA COMPETENCIA, SU ESTABLECIMIENTO EDUCATIVO TIENEN EL:



A CONTINUACIÓN, ENCONTRARÁ EL LISTADO DE APRENDIZAJES. PONGA ESPECIAL ÉNFASIS EN LOS QUE ESTÁN EN ROJO Y NARANJA PARA IMPLEMENTAR ACCIONES DE MEJORA Y SIGA FORTALECIENDO LOS QUE ESTÁN EN AMARILLO Y VERDE.

EL **44%** NO LOGRA COMPRENDER CÓMO SE ARTICULAN LAS PARTES DE UN TEXTO PARA DARLE SENTIDO GLOBAL

- EL 19% O MENOS DE LOS ESTUDIANTES DEL ESTABLECIMIENTO EDUCATIVO NO CONTESTARON CORRECTAMENTE LAS PREGUNTAS RELACIONADAS AL APRENDIZAJE.
- ENTRE 20% Y EL 39% DE LOS ESTUDIANTES DEL ESTABLECIMIENTO EDUCATIVO NO CONTESTARON CORRECTAMENTE LAS PREGUNTAS RELACIONADAS AL APRENDIZAJE.
- ENTRE 40% Y EL 69% DE LOS ESTUDIANTES DEL ESTABLECIMIENTO EDUCATIVO NO CONTESTARON CORRECTAMENTE LAS PREGUNTAS RELACIONADAS AL APRENDIZAJE.
- EL 70% O MÁS DE LOS ESTUDIANTES DEL ESTABLECIMIENTO EDUCATIVO NO CONTESTARON CORRECTAMENTE LAS PREGUNTAS RELACIONADAS AL APRENDIZAJE.



Informe Grupal de Resultados



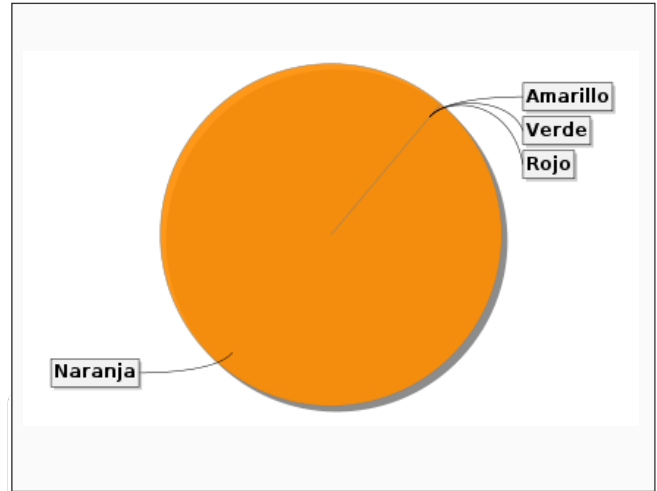
ÍNDICE DE DIFICULTAD APRENDIZAJES EVALUADOS POR PRUEBA

INSTITUCIÓN I.E. SAN PIO X
EVALUACIÓN TEST DIAGNOSTICO- PROYECTO 2026 (CMBRE)11-RN
COMPETENCIA ARGUMENTACIÓN

MUNICIPIO LA CUMBRE
FECHA 17/06/2026
PRUEBA MATEMÁTICAS

El 62 %
 DE LOS ESTUDIANTES NO CONTESTÓ CORRECTAMENTE LAS PREGUNTAS DE ESTA COMPETENCIA.

DE LOS APRENDIZAJES EVALUADOS EN ESTA COMPETENCIA, SU ESTABLECIMIENTO EDUCATIVO TIENEN EL:



A CONTINUACIÓN, ENCONTRARÁ EL LISTADO DE APRENDIZAJES. PONGA ESPECIAL ÉNFASIS EN LOS QUE ESTÁN EN ROJO Y NARANJA PARA IMPLEMENTAR ACCIONES DE MEJORA Y SIGA FORTALECIENDO LOS QUE ESTÁN EN AMARILLO Y VERDE.

EL **62%** NO LOGRA VALIDAR PROCEDIMIENTOS Y ESTRATEGIAS MATEMÁTICAS UTILIZADAS PARA DAR SOLUCIÓN A PROBLEMAS

- EL 19% O MENOS DE LOS ESTUDIANTES DEL ESTABLECIMIENTO EDUCATIVO NO CONTESTARON CORRECTAMENTE LAS PREGUNTAS RELACIONADAS AL APRENDIZAJE.
- ENTRE 20% Y EL 39% DE LOS ESTUDIANTES DEL ESTABLECIMIENTO EDUCATIVO NO CONTESTARON CORRECTAMENTE LAS PREGUNTAS RELACIONADAS AL APRENDIZAJE.
- ENTRE 40% Y EL 69% DE LOS ESTUDIANTES DEL ESTABLECIMIENTO EDUCATIVO NO CONTESTARON CORRECTAMENTE LAS PREGUNTAS RELACIONADAS AL APRENDIZAJE.
- EL 70% O MÁS DE LOS ESTUDIANTES DEL ESTABLECIMIENTO EDUCATIVO NO CONTESTARON CORRECTAMENTE LAS PREGUNTAS RELACIONADAS AL APRENDIZAJE.



Informe Grupal de Resultados



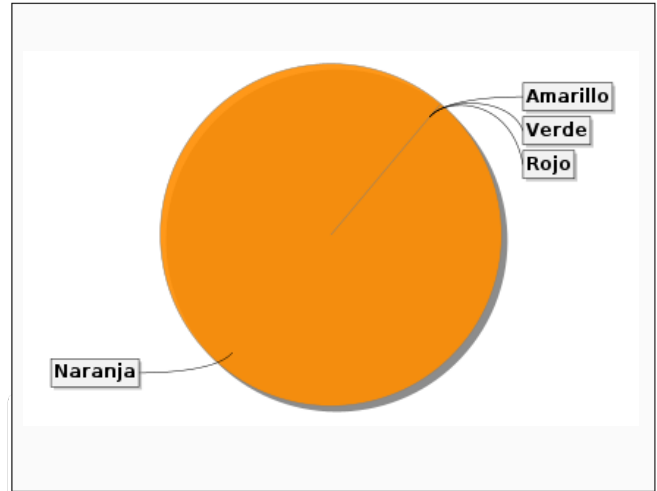
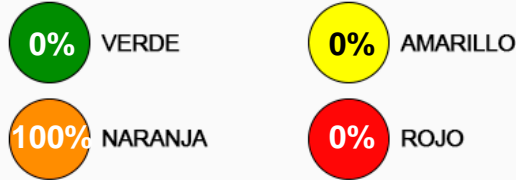
ÍNDICE DE DIFICULTAD APRENDIZAJES EVALUADOS POR PRUEBA

INSTITUCIÓN I.E. SAN PIO X
EVALUACIÓN TEST DIAGNOSTICO- PROYECTO 2026 (CMBRE)11-RN
COMPETENCIA FORMULACIÓN Y EJECUCIÓN

MUNICIPIO LA CUMBRE
FECHA 17/06/2026
PRUEBA MATEMÁTICAS

El 57 %
 DE LOS ESTUDIANTES NO CONTESTÓ CORRECTAMENTE LAS PREGUNTAS DE ESTA COMPETENCIA.

DE LOS APRENDIZAJES EVALUADOS EN ESTA COMPETENCIA, SU ESTABLECIMIENTO EDUCATIVO TIENEN EL:



A CONTINUACIÓN, ENCONTRARÁ EL LISTADO DE APRENDIZAJES. PONGA ESPECIAL ÉNFASIS EN LOS QUE ESTÁN EN ROJO Y NARANJA PARA IMPLEMENTAR ACCIONES DE MEJORA Y SIGA FORTALECIENDO LOS QUE ESTÁN EN AMARILLO Y VERDE.

- EL **61%** NO LOGRA FRENTE A UN PROBLEMA QUE INVOLUCRE INFORMACIÓN CUANTITATIVA PLANTEAR E IMPLEMENTAR ESTRATEGIAS QUE LLEVEN A SOLUCIONES ADECUADAS
- EL **49%** NO LOGRA FRENTE A UN PROBLEMA QUE INVOLUCRE INFORMACIÓN CUANTITATIVA, PLANTEAR E IMPLEMENTAR ESTRATEGIAS QUE LLEVEN A SOLUCIONES ADECUADAS

- Verde** EL 19% O MENOS DE LOS ESTUDIANTES DEL ESTABLECIMIENTO EDUCATIVO NO CONTESTARON CORRECTAMENTE LAS PREGUNTAS RELACIONADAS AL APRENDIZAJE.
- Amarillo** ENTRE 20% Y EL 39% DE LOS ESTUDIANTES DEL ESTABLECIMIENTO EDUCATIVO NO CONTESTARON CORRECTAMENTE LAS PREGUNTAS RELACIONADAS AL APRENDIZAJE.
- Naranja** ENTRE 40% Y EL 69% DE LOS ESTUDIANTES DEL ESTABLECIMIENTO EDUCATIVO NO CONTESTARON CORRECTAMENTE LAS PREGUNTAS RELACIONADAS AL APRENDIZAJE.
- Rojo** EL 70% O MÁS DE LOS ESTUDIANTES DEL ESTABLECIMIENTO EDUCATIVO NO CONTESTARON CORRECTAMENTE LAS PREGUNTAS RELACIONADAS AL APRENDIZAJE.



Informe Grupal de Resultados



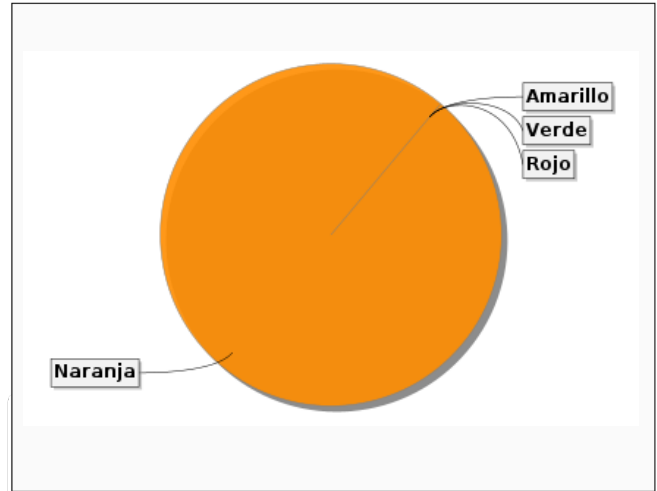
ÍNDICE DE DIFICULTAD APRENDIZAJES EVALUADOS POR PRUEBA

INSTITUCIÓN I.E. SAN PIO X
EVALUACIÓN TEST DIAGNOSTICO- PROYECTO 2026 (CMBRE)11-RN
COMPETENCIA INTERPRETACIÓN Y REPRESENTACIÓN

MUNICIPIO LA CUMBRE
FECHA 17/06/2026
PRUEBA MATEMÁTICAS

El 48 %
 DE LOS ESTUDIANTES NO CONTESTÓ CORRECTAMENTE LAS PREGUNTAS DE ESTA COMPETENCIA.

DE LOS APRENDIZAJES EVALUADOS EN ESTA COMPETENCIA, SU ESTABLECIMIENTO EDUCATIVO TIENEN EL:



A CONTINUACIÓN, ENCONTRARÁ EL LISTADO DE APRENDIZAJES. PONGA ESPECIAL ÉNFASIS EN LOS QUE ESTÁN EN ROJO Y NARANJA PARA IMPLEMENTAR ACCIONES DE MEJORA Y SIGA FORTALECIENDO LOS QUE ESTÁN EN AMARILLO Y VERDE.

EL **48%** NO LOGRA COMPRENDER Y TRANSFORMAR LA INFORMACIÓN CUANTITATIVA Y ESQUEMÁTICA PRESENTADA EN DISTINTOS FORMATOS

- EL 19% O MENOS DE LOS ESTUDIANTES DEL ESTABLECIMIENTO EDUCATIVO NO CONTESTARON CORRECTAMENTE LAS PREGUNTAS RELACIONADAS AL APRENDIZAJE.
- ENTRE 20% Y EL 39% DE LOS ESTUDIANTES DEL ESTABLECIMIENTO EDUCATIVO NO CONTESTARON CORRECTAMENTE LAS PREGUNTAS RELACIONADAS AL APRENDIZAJE.
- ENTRE 40% Y EL 69% DE LOS ESTUDIANTES DEL ESTABLECIMIENTO EDUCATIVO NO CONTESTARON CORRECTAMENTE LAS PREGUNTAS RELACIONADAS AL APRENDIZAJE.
- EL 70% O MÁS DE LOS ESTUDIANTES DEL ESTABLECIMIENTO EDUCATIVO NO CONTESTARON CORRECTAMENTE LAS PREGUNTAS RELACIONADAS AL APRENDIZAJE.



Informe Grupal de Resultados



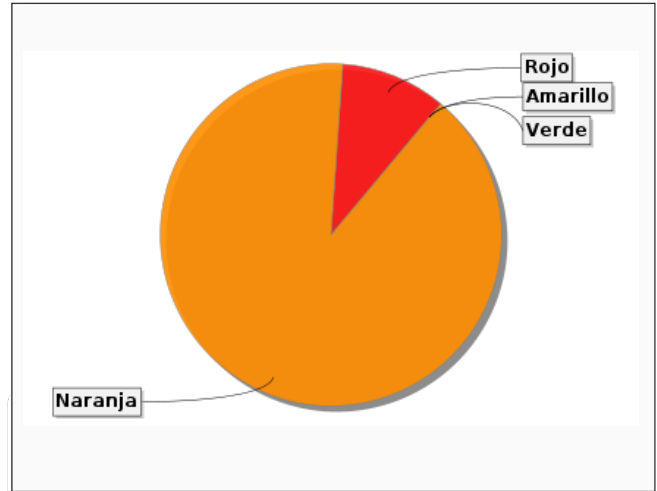

ÍNDICE DE DIFICULTAD APRENDIZAJES EVALUADOS POR PRUEBA

INSTITUCIÓN I.E. SAN PIO X
EVALUACIÓN TEST DIAGNOSTICO- PROYECTO 2026 (CMBRE)11-RN
COMPETENCIA EXPLICACIÓN DE FENÓMENOS

MUNICIPIO LA CUMBRE
FECHA 17/06/2026
PRUEBA CIENCIAS NATURALES

El 51 %
 DE LOS ESTUDIANTES NO CONTESTÓ
 CORRECTAMENTE LAS PREGUNTAS DE ESTA
 COMPETENCIA.

DE LOS APRENDIZAJES EVALUADOS EN ESTA
 COMPETENCIA, SU ESTABLECIMIENTO
 EDUCATIVO TIENEN EL:



A CONTINUACIÓN, ENCONTRARÁ EL LISTADO DE APRENDIZAJES.
 PONGA ESPECIAL ÉNFASIS EN LOS QUE ESTÁN EN ROJO Y NARANJA PARA IMPLEMENTAR ACCIONES DE MEJORA Y SIGA FORTALECIENDO LOS QUE ESTÁN EN AMARILLO Y VERDE.

- EL **85%** NO LOGRA EXPLICAR CÓMO OCURREN ALGUNOS FENÓMENOS DE LA NATURALEZA BASADO EN OBSERVACIONES, PATRONES Y CONCEPTOS PROPIOS DEL CONOCIMIENTO CIENTÍFICO (PROCESOS QUÍMICOS)
- EL **65%** NO LOGRA MODELAR FENOMENOS DE LA NATURALEZA BASADO EN EL ANALISIS DE VARIABLES LA RELACION ENTRE DOS O MAS CONCEPTOS DEL CONOCIMIENTO CIENTIFICO Y DE LA EVIDENCIA DERIVADA DE INVESTIGACIONES CIENTIFICAS PROCESOS VIVOS
- EL **56%** NO LOGRA MODELAR FENOMENOS DE LA NATURALEZA BASADO EN EL ANALISIS DE VARIABLES LA RELACION ENTRE DOS O MAS CONCEPTOS DEL CONOCIMIENTO CIENTIFICO Y DE LA EVIDENCIA DERIVADA DE INVESTIGACIONES CIENTIFICAS PROCESOS FISICOS
- EL **56%** NO LOGRA MODELAR FENOMENOS DE LA NATURALEZA BASADO EN EL ANALISIS DE VARIABLES LA RELACION ENTRE DOS O MAS CONCEPTOS DEL CONOCIMIENTO CIENTIFICO Y DE LA EVIDENCIA DERIVADA DE INVESTIGACIONES CIENTIFICAS PROCESOS QUIMICOS
- EL **51%** NO LOGRA EXPLICAR CÓMO OCURREN ALGUNOS FENÓMENOS DE LA NATURALEZA BASADO EN OBSERVACIONES, PATRONES Y CONCEPTOS PROPIOS DEL CONOCIMIENTO CIENTÍFICO (PROCESOS VIVOS)
- EL **49%** NO LOGRA EXPLICAR CÓMO OCURREN ALGUNOS FENÓMENOS DE LA NATURALEZA BASADO EN OBSERVACIONES, PATRONES Y CONCEPTOS PROPIOS DEL CONOCIMIENTO CIENTÍFICO (PROCESOS FÍSICOS)
- EL **47%** NO LOGRA MODELAR FENÓMENOS DE LA NATURALEZA BASADO EN EL ANÁLISIS DE VARIABLES, LA RELACIÓN ENTRE DOS O MÁS CONCEPTOS DEL CONOCIMIENTO CIENTÍFICO Y DE LA EVIDENCIA DERIVADA DE INVESTIGACIONES CIENTÍFICAS (PROCESOS VIVOS)
- EL **41%** NO LOGRA ANALIZAR EL POTENCIAL DEL USO DE RECURSOS NATURALES O ARTEFACTOS Y SUS EFECTOS SOBRE EL ENTORNO Y LA SALUD ASI COMO LAS POSIBILIDADES DE DESARROLLO PARA LAS COMUNIDADES PROCESOS FISICOS
- EL **41%** NO LOGRA ANALIZAR EL POTENCIAL DEL USO DE RECURSOS NATURALES O ARTEFACTOS Y SUS EFECTOS SOBRE EL ENTORNO Y LA SALUD, ASÍ COMO LAS POSIBILIDADES DE DESARROLLO PARA LAS COMUNIDADES (CTS)
- EL **41%** NO LOGRA EXPLICAR COMO OCURREN ALGUNOS FENOMENOS DE LA NATURALEZA BASADO EN OBSERVACIONES PATRONES Y CONCEPTOS PROPIOS DEL CONOCIMIENTO CIENTIFICO PROCESOS VIVOS

- 0%** EL 19% O MENOS DE LOS ESTUDIANTES DEL ESTABLECIMIENTO EDUCATIVO NO CONTESTARON CORRECTAMENTE LAS PREGUNTAS RELACIONADAS AL APRENDIZAJE.
- 10%** ENTRE 20% Y EL 39% DE LOS ESTUDIANTES DEL ESTABLECIMIENTO EDUCATIVO NO CONTESTARON CORRECTAMENTE LAS PREGUNTAS RELACIONADAS AL APRENDIZAJE.
- 20%** ENTRE 40% Y EL 69% DE LOS ESTUDIANTES DEL ESTABLECIMIENTO EDUCATIVO NO CONTESTARON CORRECTAMENTE LAS PREGUNTAS RELACIONADAS AL APRENDIZAJE.
- 30%** EL 70% O MÁS DE LOS ESTUDIANTES DEL ESTABLECIMIENTO EDUCATIVO NO CONTESTARON CORRECTAMENTE LAS PREGUNTAS RELACIONADAS AL APRENDIZAJE.



Informe Grupal de Resultados

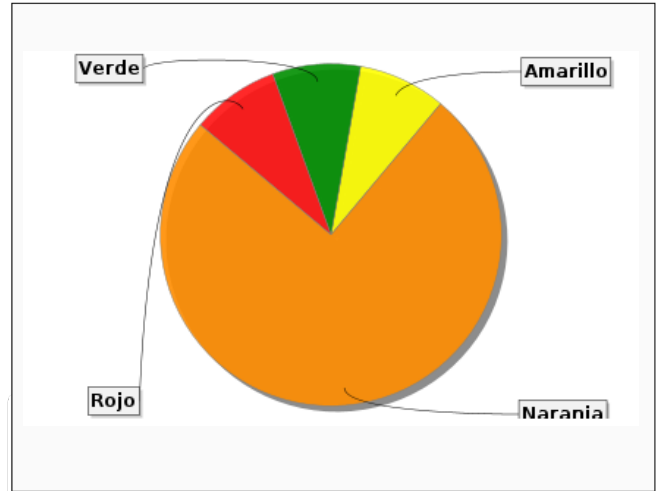



ÍNDICE DE DIFICULTAD APRENDIZAJES EVALUADOS POR PRUEBA

INSTITUCIÓN	I.E. SAN PIO X	MUNICIPIO	LA CUMBRE
EVALUACIÓN	TEST DIAGNOSTICO- PROYECTO 2026 (CMBRE)11-RN	FECHA	17/06/2026
COMPETENCIA	INDAGACIÓN	PRUEBA	CIENCIAS NATURALES

El 51 %
DE LOS ESTUDIANTES NO CONTESTÓ
CORRECTAMENTE LAS PREGUNTAS DE ESTA
COMPETENCIA.

DE LOS APRENDIZAJES EVALUADOS EN ESTA
COMPETENCIA, SU ESTABLECIMIENTO
EDUCATIVO TIENEN EL:



A CONTINUACIÓN, ENCONTRARÁ EL LISTADO DE APRENDIZAJES.
PONGA ESPECIAL ÉNFASIS EN LOS QUE ESTÁN EN ROJO Y NARANJA PARA IMPLEMENTAR ACCIONES DE MEJORA Y SIGA FORTALECIENDO LOS QUE ESTÁN EN AMARILLO Y VERDE.

- EL **76%** NO LOGRA UTILIZAR ALGUNAS HABILIDADES DE PENSAMIENTO Y DE PROCEDIMIENTO PARA EVALUAR PREDICCIONES (PROCESOS FÍSICOS)
- EL **68%** NO LOGRA DERIVAR CONCLUSIONES PARA ALGUNOS FENOMENOS DE LA NATURALEZA BASÁNDOSE EN CONOCIMIENTOS CIENTÍFICOS Y EN LA EVIDENCIA DE SU PROPIA INVESTIGACIÓN Y DE LA DE OTROS PROCESOS FÍSICOS
- EL **65%** NO LOGRA DERIVAR CONCLUSIONES PARA ALGUNOS FENÓMENOS DE LA NATURALEZA BASÁNDOSE EN CONOCIMIENTOS CIENTÍFICOS Y EN LA EVIDENCIA DE SU PROPIA INVESTIGACIÓN Y DE LA DE OTROS (PROCESOS QUÍMICOS)
- EL **62%** NO LOGRA COMPRENDER QUE A PARTIR DE LA INVESTIGACIÓN CIENTÍFICA SE CONSTRUYEN EXPLICACIONES SOBRE EL MUNDO NATURAL (PROCESOS FÍSICOS)
- EL **56%** NO LOGRA DERIVAR CONCLUSIONES PARA ALGUNOS FENOMENOS DE LA NATURALEZA BASÁNDOSE EN CONOCIMIENTOS CIENTÍFICOS Y EN LA EVIDENCIA DE SU PROPIA INVESTIGACIÓN Y DE LA DE OTROS PROCESOS VIVOS
- EL **53%** NO LOGRA UTILIZAR ALGUNAS HABILIDADES DE PENSAMIENTO Y DE PROCEDIMIENTO PARA EVALUAR PREDICCIONES (PROCESOS QUÍMICOS)
- EL **50%** NO LOGRA OBSERVAR Y RELACIONAR PATRONES EN LOS DATOS PARA EVALUAR LAS PREDICCIONES (CTS)
- EL **44%** NO LOGRA COMPRENDER QUE A PARTIR DE LA INVESTIGACIÓN CIENTÍFICA SE CONSTRUYEN EXPLICACIONES SOBRE EL MUNDO NATURAL (PROCESOS VIVOS)
- EL **44%** NO LOGRA DERIVAR CONCLUSIONES PARA ALGUNOS FENÓMENOS DE LA NATURALEZA, BASÁNDOSE EN CONOCIMIENTOS CIENTÍFICOS Y EN LA EVIDENCIA DE SU PROPIA INVESTIGACIÓN Y DE LA DE OTROS (PROCESOS FÍSICOS)
- EL **41%** NO LOGRA OBSERVAR Y RELACIONAR PATRONES EN LOS DATOS PARA EVALUAR LAS PREDICCIONES CTS
- EL **32%** NO LOGRA COMPRENDER QUE A PARTIR DE LA INVESTIGACIÓN CIENTÍFICA SE CONSTRUYEN EXPLICACIONES SOBRE EL MUNDO NATURAL (PROCESOS QUÍMICOS)

- Verde** EL 19% O MENOS DE LOS ESTUDIANTES DEL ESTABLECIMIENTO EDUCATIVO NO CONTESTARON CORRECTAMENTE LAS PREGUNTAS RELACIONADAS AL APRENDIZAJE.
- Amarillo** ENTRE 20% Y EL 39% DE LOS ESTUDIANTES DEL ESTABLECIMIENTO EDUCATIVO NO CONTESTARON CORRECTAMENTE LAS PREGUNTAS RELACIONADAS AL APRENDIZAJE.
- Naranja** ENTRE 40% Y EL 69% DE LOS ESTUDIANTES DEL ESTABLECIMIENTO EDUCATIVO NO CONTESTARON CORRECTAMENTE LAS PREGUNTAS RELACIONADAS AL APRENDIZAJE.
- Rojo** EL 70% O MÁS DE LOS ESTUDIANTES DEL ESTABLECIMIENTO EDUCATIVO NO CONTESTARON CORRECTAMENTE LAS PREGUNTAS RELACIONADAS AL APRENDIZAJE.



Informe Grupal de Resultados

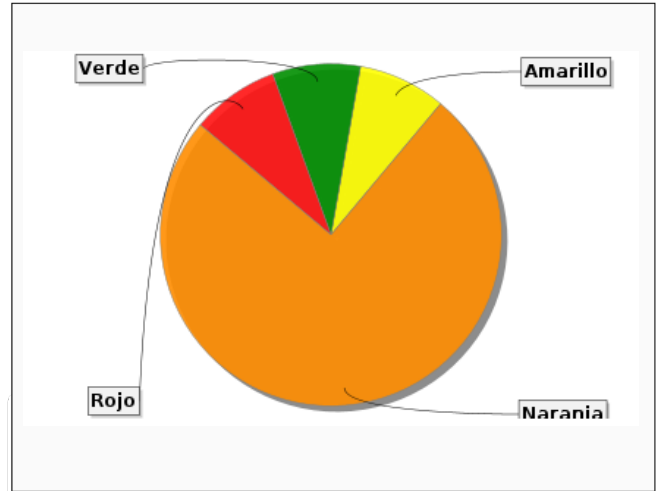



ÍNDICE DE DIFICULTAD APRENDIZAJES EVALUADOS POR PRUEBA

INSTITUCIÓN	I.E. SAN PIO X	MUNICIPIO	LA CUMBRE
EVALUACIÓN	TEST DIAGNOSTICO- PROYECTO 2026 (CMBRE)11-RN	FECHA	17/06/2026
COMPETENCIA	INDAGACIÓN	PRUEBA	CIENCIAS NATURALES

El 51 %
DE LOS ESTUDIANTES NO CONTESTÓ CORRECTAMENTE LAS PREGUNTAS DE ESTA COMPETENCIA.

DE LOS APRENDIZAJES EVALUADOS EN ESTA COMPETENCIA, SU ESTABLECIMIENTO EDUCATIVO TIENEN EL:



A CONTINUACIÓN, ENCONTRARÁ EL LISTADO DE APRENDIZAJES. PONGA ESPECIAL ÉNFASIS EN LOS QUE ESTÁN EN ROJO Y NARANJA PARA IMPLEMENTAR ACCIONES DE MEJORA Y SIGA FORTALECIENDO LOS QUE ESTÁN EN AMARILLO Y VERDE.

EL **6%** NO LOGRA DERIVAR CONCLUSIONES PARA ALGUNOS FENÓMENOS DE LA NATURALEZA, BASÁNDOSE EN CONOCIMIENTOS CIENTÍFICOS Y EN LA EVIDENCIA DE SU PROPIA INVESTIGACIÓN Y DE LA DE OTROS (PROCESOS VIVOS)

- EL 19% O MENOS DE LOS ESTUDIANTES DEL ESTABLECIMIENTO EDUCATIVO NO CONTESTARON CORRECTAMENTE LAS PREGUNTAS RELACIONADAS AL APRENDIZAJE.
- ENTRE 20% Y EL 39% DE LOS ESTUDIANTES DEL ESTABLECIMIENTO EDUCATIVO NO CONTESTARON CORRECTAMENTE LAS PREGUNTAS RELACIONADAS AL APRENDIZAJE.
- ENTRE 40% Y EL 69% DE LOS ESTUDIANTES DEL ESTABLECIMIENTO EDUCATIVO NO CONTESTARON CORRECTAMENTE LAS PREGUNTAS RELACIONADAS AL APRENDIZAJE.
- EL 70% O MÁS DE LOS ESTUDIANTES DEL ESTABLECIMIENTO EDUCATIVO NO CONTESTARON CORRECTAMENTE LAS PREGUNTAS RELACIONADAS AL APRENDIZAJE.



Informe Grupal de Resultados

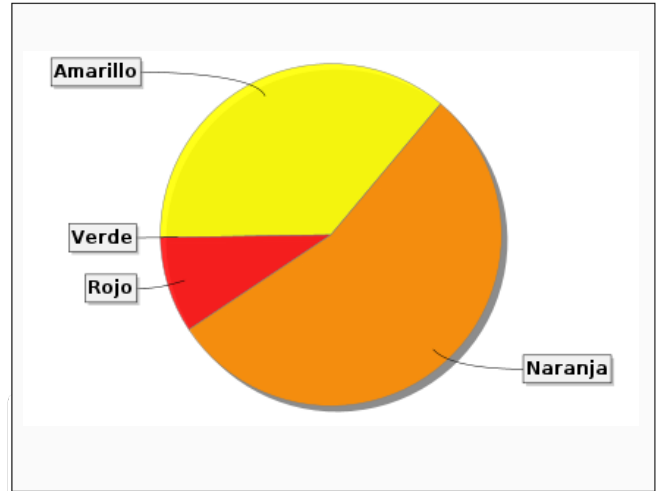



ÍNDICE DE DIFICULTAD APRENDIZAJES EVALUADOS POR PRUEBA

INSTITUCIÓN	I.E. SAN PIO X	MUNICIPIO	LA CUMBRE
EVALUACIÓN	TEST DIAGNOSTICO- PROYECTO 2026 (CMBRE)11-RN	FECHA	17/06/2026
COMPETENCIA	USO COMPRESIVO DEL CONOCIMIENTO CIENTÍFICO	PRUEBA	CIENCIAS NATURALES

El 47 %
DE LOS ESTUDIANTES NO CONTESTÓ CORRECTAMENTE LAS PREGUNTAS DE ESTA COMPETENCIA.

DE LOS APRENDIZAJES EVALUADOS EN ESTA COMPETENCIA, SU ESTABLECIMIENTO EDUCATIVO TIENEN EL:



A CONTINUACIÓN, ENCONTRARÁ EL LISTADO DE APRENDIZAJES. PONGA ESPECIAL ÉNFASIS EN LOS QUE ESTÁN EN ROJO Y NARANJA PARA IMPLEMENTAR ACCIONES DE MEJORA Y SIGA FORTALECIENDO LOS QUE ESTÁN EN AMARILLO Y VERDE.

- EL **71%** NO LOGRA IDENTIFICAR LAS CARACTERÍSTICAS DE ALGUNOS FENÓMENOS DE LA NATURALEZA BASADO EN EL ANÁLISIS DE INFORMACIÓN Y CONCEPTOS PROPIOS DEL CONOCIMIENTO CIENTÍFICO (PROCESOS FÍSICOS)
- EL **56%** NO LOGRA IDENTIFICAR LAS CARACTERÍSTICAS DE ALGUNOS FENOMENOS DE LA NATURALEZA BASADO EN EL ANALISIS DE INFORMACION Y CONCEPTOS PROPIOS DEL CONOCIMIENTO CIENTIFICO PROCESOS FISICOS
- EL **55%** NO LOGRA IDENTIFICAR LAS CARACTERÍSTICAS DE ALGUNOS FENOMENOS DE LA NATURALEZA BASADO EN EL ANALISIS DE INFORMACION Y CONCEPTOS PROPIOS DEL CONOCIMIENTO CIENTIFICO PROCESOS QUIMICOS
- EL **50%** NO LOGRA IDENTIFICAR LAS CARACTERÍSTICAS DE ALGUNOS FENOMENOS DE LA NATURALEZA BASADO EN EL ANALISIS DE INFORMACION Y CONCEPTOS PROPIOS DEL CONOCIMIENTO CIENTIFICO CTS
- EL **48%** NO LOGRA ASOCIAR FENOMENOS NATURALES CON CONCEPTOS PROPIOS DEL CONOCIMIENTO CIENTIFICO PROCESOS FISICOS
- EL **47%** NO LOGRA ASOCIAR FENÓMENOS NATURALES CON CONCEPTOS PROPIOS DEL CONOCIMIENTO CIENTÍFICO (PROCESOS VIVOS)
- EL **41%** NO LOGRA ASOCIAR FENOMENOS NATURALES CON CONCEPTOS PROPIOS DEL CONOCIMIENTO CIENTIFICO PROCESOS VIVOS
- EL **38%** NO LOGRA IDENTIFICAR LAS CARACTERÍSTICAS DE ALGUNOS FENÓMENOS DE LA NATURALEZA BASADO EN EL ANÁLISIS DE INFORMACIÓN Y CONCEPTOS PROPIOS DEL CONOCIMIENTO CIENTÍFICO (PROCESOS VIVOS)
- EL **38%** NO LOGRA IDENTIFICAR LAS CARACTERÍSTICAS DE ALGUNOS FENÓMENOS DE LA NATURALEZA BASADO EN EL ANÁLISIS DE INFORMACIÓN Y CONCEPTOS PROPIOS DEL CONOCIMIENTO CIENTÍFICO (CTS)
- EL **34%** NO LOGRA IDENTIFICAR LAS CARACTERÍSTICAS DE ALGUNOS FENÓMENOS DE LA NATURALEZA BASADO EN EL ANÁLISIS DE INFORMACIÓN Y CONCEPTOS PROPIOS DEL CONOCIMIENTO CIENTÍFICO (PROCESOS QUÍMICOS)
- EL **29%** NO LOGRA ASOCIAR FENOMENOS NATURALES CON CONCEPTOS PROPIOS DEL CONOCIMIENTO CIENTIFICO PROCESOS QUIMICOS

- 0%** EL 19% O MENOS DE LOS ESTUDIANTES DEL ESTABLECIMIENTO EDUCATIVO NO CONTESTARON CORRECTAMENTE LAS PREGUNTAS RELACIONADAS AL APRENDIZAJE.
- 1% - 35%** ENTRE 20% Y EL 39% DE LOS ESTUDIANTES DEL ESTABLECIMIENTO EDUCATIVO NO CONTESTARON CORRECTAMENTE LAS PREGUNTAS RELACIONADAS AL APRENDIZAJE.
- 36% - 69%** ENTRE 40% Y EL 69% DE LOS ESTUDIANTES DEL ESTABLECIMIENTO EDUCATIVO NO CONTESTARON CORRECTAMENTE LAS PREGUNTAS RELACIONADAS AL APRENDIZAJE.
- 70% - 100%** EL 70% O MÁS DE LOS ESTUDIANTES DEL ESTABLECIMIENTO EDUCATIVO NO CONTESTARON CORRECTAMENTE LAS PREGUNTAS RELACIONADAS AL APRENDIZAJE.



Informe Grupal de Resultados

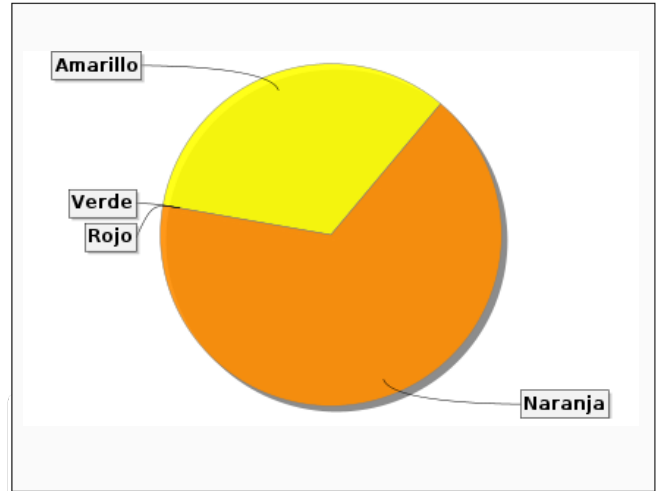



ÍNDICE DE DIFICULTAD APRENDIZAJES EVALUADOS POR PRUEBA

INSTITUCIÓN	I.E. SAN PIO X	MUNICIPIO	LA CUMBRE
EVALUACIÓN	TEST DIAGNOSTICO- PROYECTO 2026 (CMBRE)11-RN	FECHA	17/06/2026
COMPETENCIA	ANÁLISIS E INTERPRETACIÓN DE PERSPECTIVAS	PRUEBA	SOCIALES Y CIUDADANAS

El 40 %
DE LOS ESTUDIANTES NO CONTESTÓ CORRECTAMENTE LAS PREGUNTAS DE ESTA COMPETENCIA.

DE LOS APRENDIZAJES EVALUADOS EN ESTA COMPETENCIA, SU ESTABLECIMIENTO EDUCATIVO TIENEN EL:



A CONTINUACIÓN, ENCONTRARÁ EL LISTADO DE APRENDIZAJES. PONGA ESPECIAL ÉNFASIS EN LOS QUE ESTÁN EN ROJO Y NARANJA PARA IMPLEMENTAR ACCIONES DE MEJORA Y SIGA FORTALECIENDO LOS QUE ESTÁN EN AMARILLO Y VERDE.

- EL **44%** NO LOGRA CONTEXTUALIZAR Y EVALUAR USOS DE FUENTES Y ARGUMENTOS
- EL **41%** NO LOGRA COMPRENDER PERSPECTIVAS DE DISTINTOS ACTORES Y GRUPOS SOCIALES
- EL **38%** NO LOGRA CONTEXTUALIZAR Y EVALUAR USOS DE FUENTES Y ARGUMENTOS

- 0%** EL 19% O MENOS DE LOS ESTUDIANTES DEL ESTABLECIMIENTO EDUCATIVO NO CONTESTARON CORRECTAMENTE LAS PREGUNTAS RELACIONADAS AL APRENDIZAJE.
- 19%** ENTRE 20% Y EL 39% DE LOS ESTUDIANTES DEL ESTABLECIMIENTO EDUCATIVO NO CONTESTARON CORRECTAMENTE LAS PREGUNTAS RELACIONADAS AL APRENDIZAJE.
- 39%** ENTRE 40% Y EL 69% DE LOS ESTUDIANTES DEL ESTABLECIMIENTO EDUCATIVO NO CONTESTARON CORRECTAMENTE LAS PREGUNTAS RELACIONADAS AL APRENDIZAJE.
- 69%** EL 70% O MÁS DE LOS ESTUDIANTES DEL ESTABLECIMIENTO EDUCATIVO NO CONTESTARON CORRECTAMENTE LAS PREGUNTAS RELACIONADAS AL APRENDIZAJE.



Informe Grupal de Resultados

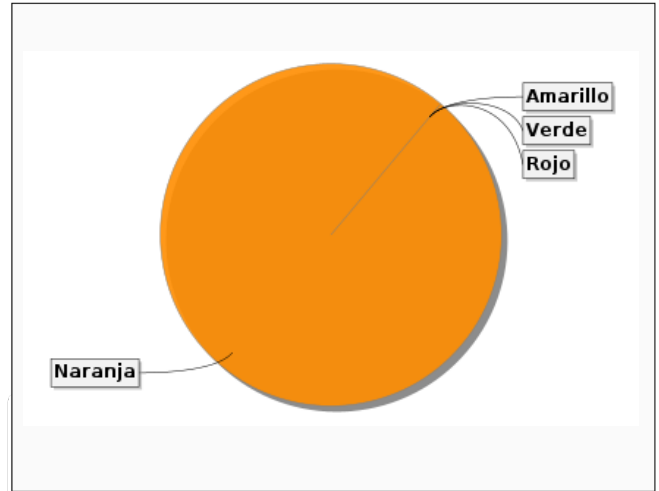
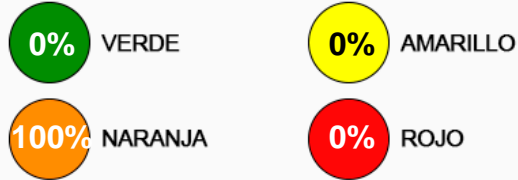


ÍNDICE DE DIFICULTAD APRENDIZAJES EVALUADOS POR PRUEBA

INSTITUCIÓN	I.E. SAN PIO X	MUNICIPIO	LA CUMBRE
EVALUACIÓN	TEST DIAGNOSTICO- PROYECTO 2026 (CMBRE)11-RN	FECHA	17/06/2026
COMPETENCIA	PENSAMIENTO REFLEXIVO SISTÉMICO	PRUEBA	SOCIALES Y CIUDADANAS

El 51 %
DE LOS ESTUDIANTES NO CONTESTÓ CORRECTAMENTE LAS PREGUNTAS DE ESTA COMPETENCIA.

DE LOS APRENDIZAJES EVALUADOS EN ESTA COMPETENCIA, SU ESTABLECIMIENTO EDUCATIVO TIENEN EL:



A CONTINUACIÓN, ENCONTRARÁ EL LISTADO DE APRENDIZAJES. PONGA ESPECIAL ÉNFASIS EN LOS QUE ESTÁN EN ROJO Y NARANJA PARA IMPLEMENTAR ACCIONES DE MEJORA Y SIGA FORTALECIENDO LOS QUE ESTÁN EN AMARILLO Y VERDE.

- EL **62%** NO LOGRA EVALUAR USOS SOCIALES DE LAS CIENCIAS SOCIALES
- EL **50%** NO LOGRA COMPRENDER QUE LOS PROBLEMAS Y SUS SOLUCIONES INVOLUCRAN DISTINTAS DIMENSIONES Y RECONOCE RELACIONES ENTRE ESTAS

- Verde** EL 19% O MENOS DE LOS ESTUDIANTES DEL ESTABLECIMIENTO EDUCATIVO NO CONTESTARON CORRECTAMENTE LAS PREGUNTAS RELACIONADAS AL APRENDIZAJE.
- Amarillo** ENTRE 20% Y EL 39% DE LOS ESTUDIANTES DEL ESTABLECIMIENTO EDUCATIVO NO CONTESTARON CORRECTAMENTE LAS PREGUNTAS RELACIONADAS AL APRENDIZAJE.
- Naranja** ENTRE 40% Y EL 69% DE LOS ESTUDIANTES DEL ESTABLECIMIENTO EDUCATIVO NO CONTESTARON CORRECTAMENTE LAS PREGUNTAS RELACIONADAS AL APRENDIZAJE.
- Rojo** EL 70% O MÁS DE LOS ESTUDIANTES DEL ESTABLECIMIENTO EDUCATIVO NO CONTESTARON CORRECTAMENTE LAS PREGUNTAS RELACIONADAS AL APRENDIZAJE.



Informe Grupal de Resultados

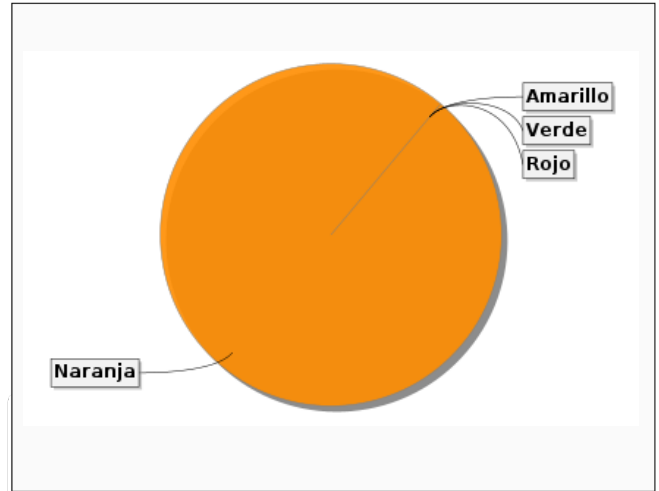


ÍNDICE DE DIFICULTAD APRENDIZAJES EVALUADOS POR PRUEBA

INSTITUCIÓN	I.E. SAN PIO X	MUNICIPIO	LA CUMBRE
EVALUACIÓN	TEST DIAGNOSTICO- PROYECTO 2026 (CMBRE)11-RN	FECHA	17/06/2026
COMPETENCIA	PENSAMIENTO SOCIAL	PRUEBA	SOCIALES Y CIUDADANAS

El 44 %
DE LOS ESTUDIANTES NO CONTESTÓ CORRECTAMENTE LAS PREGUNTAS DE ESTA COMPETENCIA.

DE LOS APRENDIZAJES EVALUADOS EN ESTA COMPETENCIA, SU ESTABLECIMIENTO EDUCATIVO TIENEN EL:



A CONTINUACIÓN, ENCONTRARÁ EL LISTADO DE APRENDIZAJES. PONGA ESPECIAL ÉNFASIS EN LOS QUE ESTÁN EN ROJO Y NARANJA PARA IMPLEMENTAR ACCIONES DE MEJORA Y SIGA FORTALECIENDO LOS QUE ESTÁN EN AMARILLO Y VERDE.

- EL **54%** NO LOGRA COMPRENDER DIMENSIONES ESPACIALES Y TEMPORALES DE EVENTOS PROBLEMATICAS Y PRACTICAS SOCIALES
- EL **40%** NO LOGRA COMPRENDER MODELOS CONCEPTUALES SUS CARACTERISTICAS Y CONTEXTOS DE APLICACION

- Verde** EL 19% O MENOS DE LOS ESTUDIANTES DEL ESTABLECIMIENTO EDUCATIVO NO CONTESTARON CORRECTAMENTE LAS PREGUNTAS RELACIONADAS AL APRENDIZAJE.
- Amarillo** ENTRE 20% Y EL 39% DE LOS ESTUDIANTES DEL ESTABLECIMIENTO EDUCATIVO NO CONTESTARON CORRECTAMENTE LAS PREGUNTAS RELACIONADAS AL APRENDIZAJE.
- Naranja** ENTRE 40% Y EL 69% DE LOS ESTUDIANTES DEL ESTABLECIMIENTO EDUCATIVO NO CONTESTARON CORRECTAMENTE LAS PREGUNTAS RELACIONADAS AL APRENDIZAJE.
- Rojo** EL 70% O MÁS DE LOS ESTUDIANTES DEL ESTABLECIMIENTO EDUCATIVO NO CONTESTARON CORRECTAMENTE LAS PREGUNTAS RELACIONADAS AL APRENDIZAJE.



Informe Grupal de Resultados



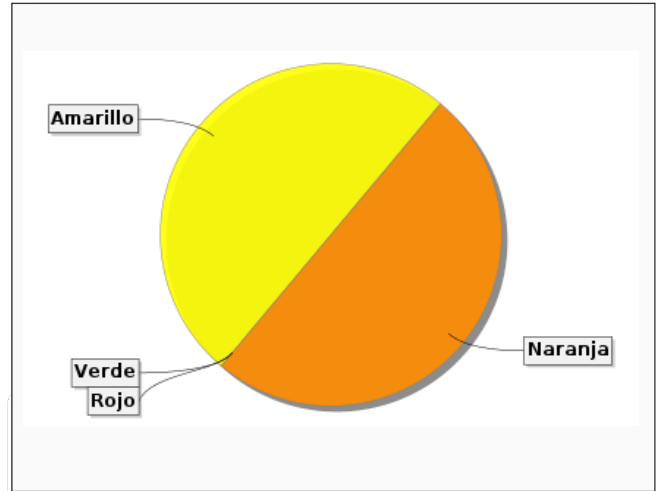

ÍNDICE DE DIFICULTAD APRENDIZAJES EVALUADOS POR PRUEBA

INSTITUCIÓN I.E. SAN PIO X
EVALUACIÓN TEST DIAGNOSTICO- PROYECTO 2026 (CMBRE)11-RN
COMPETENCIA COMUNICATIVA LINGÜÍSTICA

MUNICIPIO LA CUMBRE
FECHA 17/06/2026
PRUEBA INGLÉS

El 52 %
 DE LOS ESTUDIANTES NO CONTESTÓ CORRECTAMENTE LAS PREGUNTAS DE ESTA COMPETENCIA.

DE LOS APRENDIZAJES EVALUADOS EN ESTA COMPETENCIA, SU ESTABLECIMIENTO EDUCATIVO TIENEN EL:



A CONTINUACIÓN, ENCONTRARÁ EL LISTADO DE APRENDIZAJES. PONGA ESPECIAL ÉNFASIS EN LOS QUE ESTÁN EN ROJO Y NARANJA PARA IMPLEMENTAR ACCIONES DE MEJORA Y SIGA FORTALECIENDO LOS QUE ESTÁN EN AMARILLO Y VERDE.

- EL **64%** NO LOGRA ELEGIR LAS PALABRAS MÁS ADECUADAS PARA COMPLETAR UN TEXTO CON COHERENCIA Y COHESIÓN
- EL **56%** NO LOGRA IDENTIFICAR LA INTENCIÓN DEL AUTOR Y LOS ASPECTOS GENERALES Y PARTICULARES DESTACABLES EN UN TEXTO
- EL **38%** NO LOGRA COMPRENDER UNA SERIE DE DESCRIPCIONES PARA RELACIONARLAS CON UNA LISTA DE PALABRAS
- EL **38%** NO LOGRA ELEGIR LAS PALABRAS MÁS ADECUADAS PARA COMPLETAR UN TEXTO CON LA ESTRUCTURA GRAMATICAL CORRECTA

- Verde** EL 19% O MENOS DE LOS ESTUDIANTES DEL ESTABLECIMIENTO EDUCATIVO NO CONTESTARON CORRECTAMENTE LAS PREGUNTAS RELACIONADAS AL APRENDIZAJE.
- Amarillo** ENTRE 20% Y EL 39% DE LOS ESTUDIANTES DEL ESTABLECIMIENTO EDUCATIVO NO CONTESTARON CORRECTAMENTE LAS PREGUNTAS RELACIONADAS AL APRENDIZAJE.
- Naranja** ENTRE 40% Y EL 69% DE LOS ESTUDIANTES DEL ESTABLECIMIENTO EDUCATIVO NO CONTESTARON CORRECTAMENTE LAS PREGUNTAS RELACIONADAS AL APRENDIZAJE.
- Rojo** EL 70% O MÁS DE LOS ESTUDIANTES DEL ESTABLECIMIENTO EDUCATIVO NO CONTESTARON CORRECTAMENTE LAS PREGUNTAS RELACIONADAS AL APRENDIZAJE.



Informe Grupal de Resultados



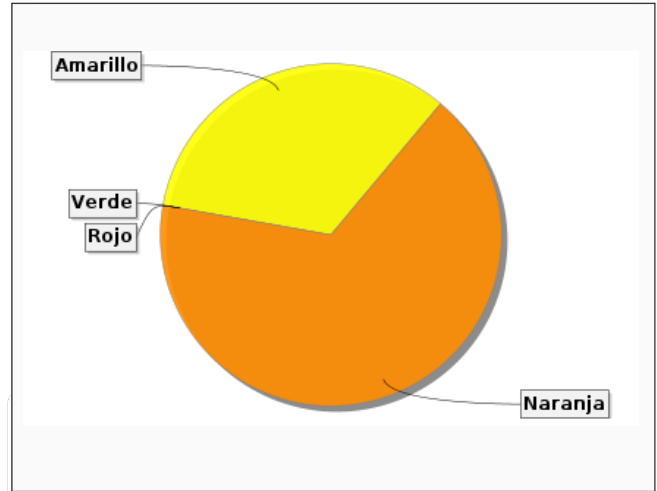

ÍNDICE DE DIFICULTAD APRENDIZAJES EVALUADOS POR PRUEBA

INSTITUCIÓN I.E. SAN PIO X
EVALUACIÓN TEST DIAGNOSTICO- PROYECTO 2026 (CMBRE)11-RN
COMPETENCIA COMUNICATIVA PRAGMÁTICA

MUNICIPIO LA CUMBRE
FECHA 17/06/2026
PRUEBA INGLÉS

El 44 %
 DE LOS ESTUDIANTES NO CONTESTÓ CORRECTAMENTE LAS PREGUNTAS DE ESTA COMPETENCIA.

DE LOS APRENDIZAJES EVALUADOS EN ESTA COMPETENCIA, SU ESTABLECIMIENTO EDUCATIVO TIENEN EL:



A CONTINUACIÓN, ENCONTRARÁ EL LISTADO DE APRENDIZAJES. PONGA ESPECIAL ÉNFASIS EN LOS QUE ESTÁN EN ROJO Y NARANJA PARA IMPLEMENTAR ACCIONES DE MEJORA Y SIGA FORTALECIENDO LOS QUE ESTÁN EN AMARILLO Y VERDE.

- EL **60%** NO LOGRA ELEGIR LAS PALABRAS MÁS ADECUADAS PARA COMPLETAR UN TEXTO CON LA ESTRUCTURA GRAMATICAL CORRECTA
- EL **46%** NO LOGRA SELECCIONAR LA PARÁFRASIS QUE PERMITE RESPONDER CORRECTAMENTE LA PREGUNTA PLANTEADA SOBRE UN TEXTO
- EL **32%** NO LOGRA RECONOCER LA INTENSIÓN COMUNICATIVA DE UN AVISO Y EL LUGAR DONDE PUEDE APARECER SEGÚN EL PROPÓSITO

- Verde** EL 19% O MENOS DE LOS ESTUDIANTES DEL ESTABLECIMIENTO EDUCATIVO NO CONTESTARON CORRECTAMENTE LAS PREGUNTAS RELACIONADAS AL APRENDIZAJE.
- Amarillo** ENTRE 20% Y EL 39% DE LOS ESTUDIANTES DEL ESTABLECIMIENTO EDUCATIVO NO CONTESTARON CORRECTAMENTE LAS PREGUNTAS RELACIONADAS AL APRENDIZAJE.
- Naranja** ENTRE 40% Y EL 69% DE LOS ESTUDIANTES DEL ESTABLECIMIENTO EDUCATIVO NO CONTESTARON CORRECTAMENTE LAS PREGUNTAS RELACIONADAS AL APRENDIZAJE.
- Rojo** EL 70% O MÁS DE LOS ESTUDIANTES DEL ESTABLECIMIENTO EDUCATIVO NO CONTESTARON CORRECTAMENTE LAS PREGUNTAS RELACIONADAS AL APRENDIZAJE.



Informe Grupal de Resultados



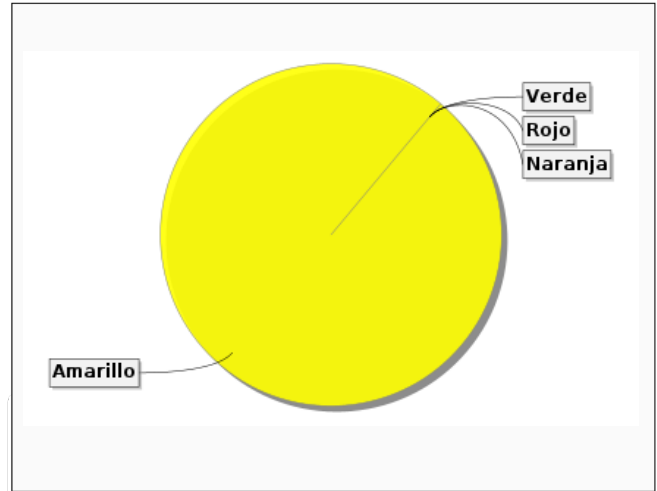

ÍNDICE DE DIFICULTAD APRENDIZAJES EVALUADOS POR PRUEBA

INSTITUCIÓN I.E. SAN PIO X
EVALUACIÓN TEST DIAGNOSTICO- PROYECTO 2026 (CMBRE)11-RN
COMPETENCIA COMUNICATIVA PRAGMÁTICA-SOCIOLINGÜÍSTICA

MUNICIPIO LA CUMBRE
FECHA 17/06/2026
PRUEBA INGLÉS

El 28 %
 DE LOS ESTUDIANTES NO CONTESTÓ
 CORRECTAMENTE LAS PREGUNTAS DE ESTA
 COMPETENCIA.

DE LOS APRENDIZAJES EVALUADOS EN ESTA
 COMPETENCIA, SU ESTABLECIMIENTO
 EDUCATIVO TIENEN EL:



A CONTINUACIÓN, ENCONTRARÁ EL LISTADO DE APRENDIZAJES. PONGA ESPECIAL ÉNFASIS EN LOS QUE ESTÁN EN ROJO Y NARANJA PARA IMPLEMENTAR ACCIONES DE MEJORA Y SIGA FORTALECIENDO LOS QUE ESTÁN EN AMARILLO Y VERDE.

EL **28%** NO LOGRA ELEGIR LA INTERVENCIÓN MÁS ADECUADA QUE UN SEGUNDO INTERLOCUTOR HARÍA FRENTE A LO DICHO POR UN PRIMER INTERLOCUTOR

- EL 19% O MENOS DE LOS ESTUDIANTES DEL ESTABLECIMIENTO EDUCATIVO NO CONTESTARON CORRECTAMENTE LAS PREGUNTAS RELACIONADAS AL APRENDIZAJE.
- ENTRE 20% Y EL 39% DE LOS ESTUDIANTES DEL ESTABLECIMIENTO EDUCATIVO NO CONTESTARON CORRECTAMENTE LAS PREGUNTAS RELACIONADAS AL APRENDIZAJE.
- ENTRE 40% Y EL 69% DE LOS ESTUDIANTES DEL ESTABLECIMIENTO EDUCATIVO NO CONTESTARON CORRECTAMENTE LAS PREGUNTAS RELACIONADAS AL APRENDIZAJE.
- EL 70% O MÁS DE LOS ESTUDIANTES DEL ESTABLECIMIENTO EDUCATIVO NO CONTESTARON CORRECTAMENTE LAS PREGUNTAS RELACIONADAS AL APRENDIZAJE.



Informe Grupal de Resultados



LISTADO GENERAL CON RESPUESTAS POR PRUEBA POR R. CURRICULARES

INSTITUCIÓN I.E. SAN PIO X
EVALUACIÓN TEST DIAGNOSTICO- PROYECTO 2026 (CMBRE)11-RN

MUNICIPIO LA CUMBRE
FECHA 17/06/2026

NOMBRES	MATEMÁTICAS																								INCORRECTAS
	C 1								C 2								C 3								
	1	7	10	13	16	20	23	25	2	3	4	5	9	11	14	17	19	22	24	6	8	12	15	18	
Andrade Rojas Sebastian Zafir	●	●	●	●	●	●	●	●	●	●	●	●	●	●	●	●	●	●	●	●	●	●	●	●	16
Arias Morales Juan Fernando	●	●	●	●	●	●	●	●	●	●	●	●	●	●	●	●	●	●	●	●	●	●	●	●	15
Astudillo Guerrero Danna Isabella	●	●	●	●	●	●	●	●	●	●	●	●	●	●	●	●	●	●	●	●	●	●	●	●	18
Burbano Tabares Juan Diego	●	●	●	●	●	●	●	●	●	●	●	●	●	●	●	●	●	●	●	●	●	●	●	●	21
Cabrera Muñoz Valentina	●	●	●	●	●	●	●	●	●	●	●	●	●	●	●	●	●	●	●	●	●	●	●	●	22
Ceron Erazo Jose Luis	●	●	●	●	●	●	●	●	●	●	●	●	●	●	●	●	●	●	●	●	●	●	●	●	12
Contreras Díaz Isaac Manuel	●	●	●	●	●	●	●	●	●	●	●	●	●	●	●	●	●	●	●	●	●	●	●	●	18
Cordoba Moreno Valeria	●	●	●	●	●	●	●	●	●	●	●	●	●	●	●	●	●	●	●	●	●	●	●	●	14
Daza Mosquera Nicolas	●	●	●	●	●	●	●	●	●	●	●	●	●	●	●	●	●	●	●	●	●	●	●	●	12
Franqui Sanchez Jaqueline Andrea	●	●	●	●	●	●	●	●	●	●	●	●	●	●	●	●	●	●	●	●	●	●	●	●	14
Gomez Vanegas Erick Samuel	●	●	●	●	●	●	●	●	●	●	●	●	●	●	●	●	●	●	●	●	●	●	●	●	14
Gutierrez Camayo Valery Michel	●	●	●	●	●	●	●	●	●	●	●	●	●	●	●	●	●	●	●	●	●	●	●	●	15
Inseca Martinez Breiner David	●	●	●	●	●	●	●	●	●	●	●	●	●	●	●	●	●	●	●	●	●	●	●	●	18
Leiva Gomez Maria Jose	●	●	●	●	●	●	●	●	●	●	●	●	●	●	●	●	●	●	●	●	●	●	●	●	13
Luengas Orozco Danna Gabriela	●	●	●	●	●	●	●	●	●	●	●	●	●	●	●	●	●	●	●	●	●	●	●	●	9
Martinez Caicedo Maria Angelica	●	●	●	●	●	●	●	●	●	●	●	●	●	●	●	●	●	●	●	●	●	●	●	●	12
Mayor Garcia Laura Sofia	●	●	●	●	●	●	●	●	●	●	●	●	●	●	●	●	●	●	●	●	●	●	●	●	12
Mejia Fernandez Laura Sofia	●	●	●	●	●	●	●	●	●	●	●	●	●	●	●	●	●	●	●	●	●	●	●	●	12
Morales Cardenas Juan Sebastian	●	●	●	●	●	●	●	●	●	●	●	●	●	●	●	●	●	●	●	●	●	●	●	●	18
Muñoz Lizcano Juan Camilo	●	●	●	●	●	●	●	●	●	●	●	●	●	●	●	●	●	●	●	●	●	●	●	●	14
Navarrete Muñoz Carolina	●	●	●	●	●	●	●	●	●	●	●	●	●	●	●	●	●	●	●	●	●	●	●	●	16
Navarrete Muñoz Juan Miguel	●	●	●	●	●	●	●	●	●	●	●	●	●	●	●	●	●	●	●	●	●	●	●	●	11
Osorio Paramo Ana Sofia	●	●	●	●	●	●	●	●	●	●	●	●	●	●	●	●	●	●	●	●	●	●	●	●	12
Parra Restrepo Jheico	●	●	●	●	●	●	●	●	●	●	●	●	●	●	●	●	●	●	●	●	●	●	●	●	17
Plaza De La Cruz Nicoll Valeria	●	●	●	●	●	●	●	●	●	●	●	●	●	●	●	●	●	●	●	●	●	●	●	●	10



Informe Grupal de Resultados



LISTADO GENERAL CON RESPUESTAS POR PRUEBA POR R. CURRICULARES

INSTITUCIÓN I.E. SAN PIO X
EVALUACIÓN TEST DIAGNOSTICO- PROYECTO 2026 (CMBRE)11-RN

MUNICIPIO LA CUMBRE
FECHA 17/06/2026

NOMBRES	MATEMÁTICAS																								INCORRECTAS	
	C 1								C 2								C 3									
	1	7	10	13	16	20	23	25	2	3	4	5	9	11	14	17	19	22	24	6	8	12	15	18		21
Ramirez Colorado Deivid Junior	●	●	●	●	●	●	●	●	●	●	●	●	●	●	●	●	●	●	●	●	●	●	●	●	●	11
Realpe Muñoz Sofia	●	●	●	●	●	●	●	●	●	●	●	●	●	●	●	●	●	●	●	●	●	●	●	●	●	14
SAMBONI BUESAQUILLO MAIKOL	●	●	●	●	●	●	●	●	●	●	●	●	●	●	●	●	●	●	●	●	●	●	●	●	●	21
Sierra Cifuentes Carolina	●	●	●	●	●	●	●	●	●	●	●	●	●	●	●	●	●	●	●	●	●	●	●	●	●	16
Solarte Arturo Juliana Andrea	●	●	●	●	●	●	●	●	●	●	●	●	●	●	●	●	●	●	●	●	●	●	●	●	●	16
Vargas Bonilla Thomas	●	●	●	●	●	●	●	●	●	●	●	●	●	●	●	●	●	●	●	●	●	●	●	●	●	17
Vargas Taquez Samantha	●	●	●	●	●	●	●	●	●	●	●	●	●	●	●	●	●	●	●	●	●	●	●	●	●	16
Velez Satizabal Dulce María	●	●	●	●	●	●	●	●	●	●	●	●	●	●	●	●	●	●	●	●	●	●	●	●	●	15
Yanguas Grajales Danna Michel	●	●	●	●	●	●	●	●	●	●	●	●	●	●	●	●	●	●	●	●	●	●	●	●	●	13
TOTAL RESPUESTAS INCORRECTAS	29	20	17	12	26	21	29	15	5	18	18	23	33	13	21	19	20	29	30	11	22	13	11	26	23	
PORCENTAJES DE INCORRECTAS	85	59	50	35	76	62	85	44	15	53	53	68	97	38	62	56	59	85	88	32	65	38	32	76	68	

HELMER PARDO
GRUPO EDUCATIVO



Informe Grupal de Resultados



LISTADO GENERAL CON RESPUESTAS POR PRUEBA POR R. CURRICULARES

INSTITUCIÓN I.E. SAN PIO X
EVALUACIÓN TEST DIAGNOSTICO- PROYECTO 2026 (CMBRE)11-RN

MUNICIPIO LA CUMBRE
FECHA 17/06/2026

NOMBRES	SOCIALES Y CIUDADANAS																								INCORRECTAS
	C 7														C 8						C 9				
	67	71	72	74	75	78	79	81	83	84	86	88	89	91	68	70	76	85	87	90	69	73	77	80	
Andrade Rojas Sebastian Zafir	●	●	●	●	●	●	●	●	●	●	●	●	●	●	●	●	●	●	●	●	●	●	●	●	14
Arias Morales Juan Fernando	●	●	●	●	●	●	●	●	●	●	●	●	●	●	●	●	●	●	●	●	●	●	●	●	11
Astudillo Guerrero Danna Isabella	●	●	●	●	●	●	●	●	●	●	●	●	●	●	●	●	●	●	●	●	●	●	●	●	16
Burbano Tabares Juan Diego	●	●	●	●	●	●	●	●	●	●	●	●	●	●	●	●	●	●	●	●	●	●	●	●	18
Cabrera Muñoz Valentina	●	●	●	●	●	●	●	●	●	●	●	●	●	●	●	●	●	●	●	●	●	●	●	●	14
Ceron Erazo Jose Luis	●	●	●	●	●	●	●	●	●	●	●	●	●	●	●	●	●	●	●	●	●	●	●	●	19
Contreras Díaz Isaac Manuel	●	●	●	●	●	●	●	●	●	●	●	●	●	●	●	●	●	●	●	●	●	●	●	●	15
Cordoba Moreno Valeria	●	●	●	●	●	●	●	●	●	●	●	●	●	●	●	●	●	●	●	●	●	●	●	●	14
Daza Mosquera Nicolas	●	●	●	●	●	●	●	●	●	●	●	●	●	●	●	●	●	●	●	●	●	●	●	●	16
Franqui Sanchez Jaqueline Andrea	●	●	●	●	●	●	●	●	●	●	●	●	●	●	●	●	●	●	●	●	●	●	●	●	10
Gomez Vanegas Erick Samuel	●	●	●	●	●	●	●	●	●	●	●	●	●	●	●	●	●	●	●	●	●	●	●	●	11
Gutierrez Camayo Valery Michel	●	●	●	●	●	●	●	●	●	●	●	●	●	●	●	●	●	●	●	●	●	●	●	●	7
Inseca Martinez Breiner David	●	●	●	●	●	●	●	●	●	●	●	●	●	●	●	●	●	●	●	●	●	●	●	●	19
Leiva Gomez Maria Jose	●	●	●	●	●	●	●	●	●	●	●	●	●	●	●	●	●	●	●	●	●	●	●	●	2
Luengas Orozco Danna Gabriela	●	●	●	●	●	●	●	●	●	●	●	●	●	●	●	●	●	●	●	●	●	●	●	●	5
Martinez Caicedo Maria Angelica	●	●	●	●	●	●	●	●	●	●	●	●	●	●	●	●	●	●	●	●	●	●	●	●	12
Mayor Garcia Laura Sofia	●	●	●	●	●	●	●	●	●	●	●	●	●	●	●	●	●	●	●	●	●	●	●	●	14
Mejia Fernandez Laura Sofia	●	●	●	●	●	●	●	●	●	●	●	●	●	●	●	●	●	●	●	●	●	●	●	●	2
Morales Cardenas Juan Sebastian	●	●	●	●	●	●	●	●	●	●	●	●	●	●	●	●	●	●	●	●	●	●	●	●	16
Muñoz Lizcano Juan Camilo	●	●	●	●	●	●	●	●	●	●	●	●	●	●	●	●	●	●	●	●	●	●	●	●	18
Navarrete Muñoz Carolina	●	●	●	●	●	●	●	●	●	●	●	●	●	●	●	●	●	●	●	●	●	●	●	●	8
Navarrete Muñoz Juan Miguel	●	●	●	●	●	●	●	●	●	●	●	●	●	●	●	●	●	●	●	●	●	●	●	●	5
Osorio Paramo Ana Sofia	●	●	●	●	●	●	●	●	●	●	●	●	●	●	●	●	●	●	●	●	●	●	●	●	1
Parra Restrepo Jheico	●	●	●	●	●	●	●	●	●	●	●	●	●	●	●	●	●	●	●	●	●	●	●	●	9
Plaza De La Cruz Nicoll Valeria	●	●	●	●	●	●	●	●	●	●	●	●	●	●	●	●	●	●	●	●	●	●	●	●	10



Informe Grupal de Resultados

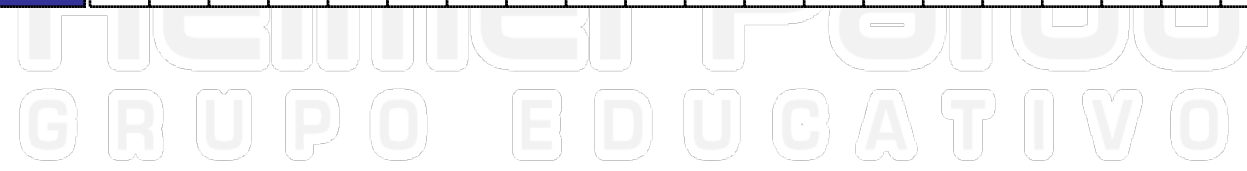


LISTADO GENERAL CON RESPUESTAS POR PRUEBA POR R. CURRICULARES

INSTITUCIÓN I.E. SAN PIO X
EVALUACIÓN TEST DIAGNOSTICO- PROYECTO 2026 (CMBRE)11-RN

MUNICIPIO LA CUMBRE
FECHA 17/06/2026

NOMBRES	SOCIALES Y CIUDADANAS																								INCORRECTAS
	C 7												C 8						C 9						
	67	71	72	74	75	78	79	81	83	84	86	88	89	91	68	70	76	85	87	90	69	73	77	80	
Ramirez Colorado Deivid Junior	●	●	●	●	●	●	●	●	●	●	●	●	●	●	●	●	●	●	●	●	●	●	●	●	18
Realpe Muñoz Sofia	●	●	●	●	●	●	●	●	●	●	●	●	●	●	●	●	●	●	●	●	●	●	●	●	14
SAMBONI BUESAQUILLO MAIKOL	●	●	●	●	●	●	●	●	●	●	●	●	●	●	●	●	●	●	●	●	●	●	●	●	13
Sierra Cifuentes Carolina	●	●	●	●	●	●	●	●	●	●	●	●	●	●	●	●	●	●	●	●	●	●	●	●	14
Solarte Arturo Juliana Andrea	●	●	●	●	●	●	●	●	●	●	●	●	●	●	●	●	●	●	●	●	●	●	●	●	10
Vargas Bonilla Thomas	●	●	●	●	●	●	●	●	●	●	●	●	●	●	●	●	●	●	●	●	●	●	●	●	9
Vargas Taquez Samantha	●	●	●	●	●	●	●	●	●	●	●	●	●	●	●	●	●	●	●	●	●	●	●	●	19
Velez Satizabal Dulce María	●	●	●	●	●	●	●	●	●	●	●	●	●	●	●	●	●	●	●	●	●	●	●	●	13
Yanguas Grajales Danna Michel	●	●	●	●	●	●	●	●	●	●	●	●	●	●	●	●	●	●	●	●	●	●	●	●	5
TOTAL RESPUESTAS INCORRECTAS	8	13	10	14	18	16	21	11	21	14	16	20	16	10	15	16	25	14	17	15	14	23	22	11	
PORCENTAJES DE INCORRECTAS	24	38	29	41	53	47	62	32	62	41	47	59	47	29	44	47	74	41	50	44	41	68	65	32	





Informe Grupal de Resultados



LISTADO GENERAL CON RESPUESTAS POR PRUEBA POR R. CURRICULARES

INSTITUCIÓN I.E. SAN PIO X
EVALUACIÓN TEST DIAGNOSTICO- PROYECTO 2026 (CMBRE)11-RN

MUNICIPIO LA CUMBRE
FECHA 17/06/2026

NOMBRES	CIENCIAS NATURALES																												INCORRECTAS
	C 10								C 11								C 12								C 13				
	92	98	101	102	104	107	111	115	118	93	94	95	96	97	99	103	106	116	120	100	105	109	112	113	114	117	119	108	
Andrade Rojas Sebastian Zafir	●	●	●	●	●	●	●	●	●	●	●	●	●	●	●	●	●	●	●	●	●	●	●	●	●	●	●	20	
Arias Morales Juan Fernando	●	●	●	●	●	●	●	●	●	●	●	●	●	●	●	●	●	●	●	●	●	●	●	●	●	●	●	14	
Astudillo Guerrero Danna Isabella	●	●	●	●	●	●	●	●	●	●	●	●	●	●	●	●	●	●	●	●	●	●	●	●	●	●	●	14	
Burbano Tabares Juan Diego	●	●	●	●	●	●	●	●	●	●	●	●	●	●	●	●	●	●	●	●	●	●	●	●	●	●	●	21	
Cabrera Muñoz Valentina	●	●	●	●	●	●	●	●	●	●	●	●	●	●	●	●	●	●	●	●	●	●	●	●	●	●	●	19	
Ceron Erazo Jose Luis	●	●	●	●	●	●	●	●	●	●	●	●	●	●	●	●	●	●	●	●	●	●	●	●	●	●	●	14	
Contreras Díaz Isaac Manuel	●	●	●	●	●	●	●	●	●	●	●	●	●	●	●	●	●	●	●	●	●	●	●	●	●	●	●	20	
Cordoba Moreno Valeria	●	●	●	●	●	●	●	●	●	●	●	●	●	●	●	●	●	●	●	●	●	●	●	●	●	●	●	12	
Daza Mosquera Nicolas	●	●	●	●	●	●	●	●	●	●	●	●	●	●	●	●	●	●	●	●	●	●	●	●	●	●	●	17	
Franqui Sanchez Jaqueline Andrea	●	●	●	●	●	●	●	●	●	●	●	●	●	●	●	●	●	●	●	●	●	●	●	●	●	●	●	6	
Gomez Vanegas Erick Samuel	●	●	●	●	●	●	●	●	●	●	●	●	●	●	●	●	●	●	●	●	●	●	●	●	●	●	●	23	
Gutierrez Camayo Valery Michel	●	●	●	●	●	●	●	●	●	●	●	●	●	●	●	●	●	●	●	●	●	●	●	●	●	●	●	6	
Inseca Martinez Breiner David	●	●	●	●	●	●	●	●	●	●	●	●	●	●	●	●	●	●	●	●	●	●	●	●	●	●	●	21	
Leiva Gomez Maria Jose	●	●	●	●	●	●	●	●	●	●	●	●	●	●	●	●	●	●	●	●	●	●	●	●	●	●	●	6	
Luengas Orozco Danna Gabriela	●	●	●	●	●	●	●	●	●	●	●	●	●	●	●	●	●	●	●	●	●	●	●	●	●	●	●	10	
Martinez Caicedo Maria Angelica	●	●	●	●	●	●	●	●	●	●	●	●	●	●	●	●	●	●	●	●	●	●	●	●	●	●	●	8	
Mayor Garcia Laura Sofia	●	●	●	●	●	●	●	●	●	●	●	●	●	●	●	●	●	●	●	●	●	●	●	●	●	●	●	6	
Mejia Fernandez Laura Sofia	●	●	●	●	●	●	●	●	●	●	●	●	●	●	●	●	●	●	●	●	●	●	●	●	●	●	●	5	
Morales Cardenas Juan Sebastian	●	●	●	●	●	●	●	●	●	●	●	●	●	●	●	●	●	●	●	●	●	●	●	●	●	●	●	18	
Muñoz Lizcano Juan Camilo	●	●	●	●	●	●	●	●	●	●	●	●	●	●	●	●	●	●	●	●	●	●	●	●	●	●	●	21	
Navarrete Muñoz Carolina	●	●	●	●	●	●	●	●	●	●	●	●	●	●	●	●	●	●	●	●	●	●	●	●	●	●	●	9	
Navarrete Muñoz Juan Miguel	●	●	●	●	●	●	●	●	●	●	●	●	●	●	●	●	●	●	●	●	●	●	●	●	●	●	●	12	
Osorio Paramo Ana Sofia	●	●	●	●	●	●	●	●	●	●	●	●	●	●	●	●	●	●	●	●	●	●	●	●	●	●	●	6	
Parra Restrepo Jheico	●	●	●	●	●	●	●	●	●	●	●	●	●	●	●	●	●	●	●	●	●	●	●	●	●	●	●	23	
Plaza De La Cruz Nicoll Valeria	●	●	●	●	●	●	●	●	●	●	●	●	●	●	●	●	●	●	●	●	●	●	●	●	●	●	●	13	



Informe Grupal de Resultados

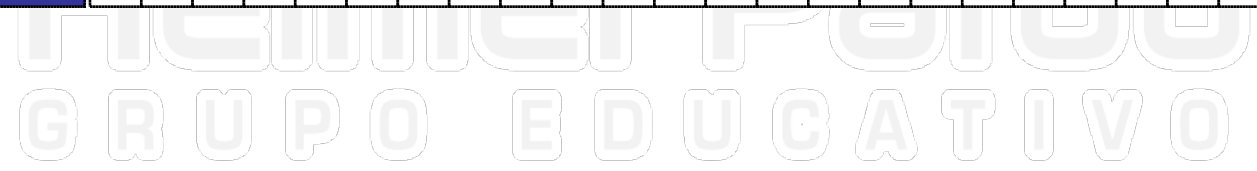


LISTADO GENERAL CON RESPUESTAS POR PRUEBA POR R. CURRICULARES

INSTITUCIÓN I.E. SAN PIO X
EVALUACIÓN TEST DIAGNOSTICO- PROYECTO 2026 (CMBRE)11-RN

MUNICIPIO LA CUMBRE
FECHA 17/06/2026

NOMBRES	CIENCIAS NATURALES																												INCORRECTAS	
	C 10									C 11									C 12									C 13		
	92	98	101	102	104	107	111	115	118	93	94	95	96	97	99	103	106	116	120	100	105	109	112	113	114	117	119	108		110
Ramirez Colorado Deivid Junior	●	●	●	●	●	●	●	●	●	●	●	●	●	●	●	●	●	●	●	●	●	●	●	●	●	●	●	●	●	10
Realpe Muñoz Sofia	●	●	●	●	●	●	●	●	●	●	●	●	●	●	●	●	●	●	●	●	●	●	●	●	●	●	●	●	●	24
SAMBONI BUESAQUILLO MAIKOL	●	●	●	●	●	●	●	●	●	●	●	●	●	●	●	●	●	●	●	●	●	●	●	●	●	●	●	●	●	18
Sierra Cifuentes Carolina	●	●	●	●	●	●	●	●	●	●	●	●	●	●	●	●	●	●	●	●	●	●	●	●	●	●	●	●	●	10
Solarte Arturo Juliana Andrea	●	●	●	●	●	●	●	●	●	●	●	●	●	●	●	●	●	●	●	●	●	●	●	●	●	●	●	●	●	10
Vargas Bonilla Thomas	●	●	●	●	●	●	●	●	●	●	●	●	●	●	●	●	●	●	●	●	●	●	●	●	●	●	●	●	●	16
Vargas Taquez Samantha	●	●	●	●	●	●	●	●	●	●	●	●	●	●	●	●	●	●	●	●	●	●	●	●	●	●	●	●	●	22
Velez Satizabal Dulce María	●	●	●	●	●	●	●	●	●	●	●	●	●	●	●	●	●	●	●	●	●	●	●	●	●	●	●	●	●	21
Yanguas Grajales Danna Michel	●	●	●	●	●	●	●	●	●	●	●	●	●	●	●	●	●	●	●	●	●	●	●	●	●	●	●	●	●	19
TOTAL RESPUESTAS INCORRECTAS	10	14	19	17	9	17	16	28	27	13	13	14	23	11	19	21	27	13	19	9	11	15	20	19	19	18	22	17	14	
PORCENTAJES DE INCORRECTAS	29	41	56	50	26	50	47	82	79	38	38	41	68	32	56	62	79	38	56	26	32	44	59	56	56	53	65	50	41	





Informe Grupal de Resultados



LISTADO GENERAL CON RESPUESTAS POR PRUEBA POR R. CURRICULARES

INSTITUCIÓN I.E. SAN PIO X
EVALUACIÓN TEST DIAGNOSTICO- PROYECTO 2026 (CMBRE)11-RN

MUNICIPIO LA CUMBRE
FECHA 17/06/2026

NOMBRES	SOCIALES Y CIUDADANAS																								INCORRECTAS
	C 14								C 15												C 16				
	1	3	4	5	8	14	19	23	24	2	7	9	10	12	13	15	16	17	18	20	22	25	6	11	
Andrade Rojas Sebastian Zafir	●	●	●	●	●	●	●	●	●	●	●	●	●	●	●	●	●	●	●	●	●	●	●	●	16
Arias Morales Juan Fernando	●	●	●	●	●	●	●	●	●	●	●	●	●	●	●	●	●	●	●	●	●	●	●	●	10
Astudillo Guerrero Danna Isabella	●	●	●	●	●	●	●	●	●	●	●	●	●	●	●	●	●	●	●	●	●	●	●	●	11
Burbano Tabares Juan Diego	●	●	●	●	●	●	●	●	●	●	●	●	●	●	●	●	●	●	●	●	●	●	●	●	18
Cabrera Muñoz Valentina	●	●	●	●	●	●	●	●	●	●	●	●	●	●	●	●	●	●	●	●	●	●	●	●	11
Ceron Erazo Jose Luis	●	●	●	●	●	●	●	●	●	●	●	●	●	●	●	●	●	●	●	●	●	●	●	●	13
Contreras Díaz Isaac Manuel	●	●	●	●	●	●	●	●	●	●	●	●	●	●	●	●	●	●	●	●	●	●	●	●	7
Cordoba Moreno Valeria	●	●	●	●	●	●	●	●	●	●	●	●	●	●	●	●	●	●	●	●	●	●	●	●	5
Daza Mosquera Nicolas	●	●	●	●	●	●	●	●	●	●	●	●	●	●	●	●	●	●	●	●	●	●	●	●	5
Franqui Sanchez Jaqueline Andrea	●	●	●	●	●	●	●	●	●	●	●	●	●	●	●	●	●	●	●	●	●	●	●	●	14
Gomez Vanegas Erick Samuel	●	●	●	●	●	●	●	●	●	●	●	●	●	●	●	●	●	●	●	●	●	●	●	●	6
Gutierrez Camayo Valery Michel	●	●	●	●	●	●	●	●	●	●	●	●	●	●	●	●	●	●	●	●	●	●	●	●	12
Inseca Martinez Breiner David	●	●	●	●	●	●	●	●	●	●	●	●	●	●	●	●	●	●	●	●	●	●	●	●	21
Leiva Gomez Maria Jose	●	●	●	●	●	●	●	●	●	●	●	●	●	●	●	●	●	●	●	●	●	●	●	●	12
Luengas Orozco Danna Gabriela	●	●	●	●	●	●	●	●	●	●	●	●	●	●	●	●	●	●	●	●	●	●	●	●	8
Martinez Caicedo Maria Angelica	●	●	●	●	●	●	●	●	●	●	●	●	●	●	●	●	●	●	●	●	●	●	●	●	5
Mayor Garcia Laura Sofia	●	●	●	●	●	●	●	●	●	●	●	●	●	●	●	●	●	●	●	●	●	●	●	●	9
Mejia Fernandez Laura Sofia	●	●	●	●	●	●	●	●	●	●	●	●	●	●	●	●	●	●	●	●	●	●	●	●	11
Morales Cardenas Juan Sebastian	●	●	●	●	●	●	●	●	●	●	●	●	●	●	●	●	●	●	●	●	●	●	●	●	18
Muñoz Lizcano Juan Camilo	●	●	●	●	●	●	●	●	●	●	●	●	●	●	●	●	●	●	●	●	●	●	●	●	7
Navarrete Muñoz Carolina	●	●	●	●	●	●	●	●	●	●	●	●	●	●	●	●	●	●	●	●	●	●	●	●	10
Navarrete Muñoz Juan Miguel	●	●	●	●	●	●	●	●	●	●	●	●	●	●	●	●	●	●	●	●	●	●	●	●	8
Osorio Paramo Ana Sofia	●	●	●	●	●	●	●	●	●	●	●	●	●	●	●	●	●	●	●	●	●	●	●	●	9
Parra Restrepo Jheico	●	●	●	●	●	●	●	●	●	●	●	●	●	●	●	●	●	●	●	●	●	●	●	●	12
Plaza De La Cruz Nicoll Valeria	●	●	●	●	●	●	●	●	●	●	●	●	●	●	●	●	●	●	●	●	●	●	●	●	12



Informe Grupal de Resultados



LISTADO GENERAL CON RESPUESTAS POR PRUEBA POR R. CURRICULARES

INSTITUCIÓN I.E. SAN PIO X
EVALUACIÓN TEST DIAGNOSTICO- PROYECTO 2026 (CMBRE)11-RN

MUNICIPIO LA CUMBRE
FECHA 17/06/2026

NOMBRES	MATEMÁTICAS																								INCORRECTAS
	C 17										C 18										C 19				
	26	27	30	31	33	36	38	42	45	47	28	34	37	40	43	44	46	49	50	29	32	35	39	41	
Andrade Rojas Sebastian Zafir	●	●	●	●	●	●	●	●	●	●	●	●	●	●	●	●	●	●	●	●	●	●	●	●	13
Arias Morales Juan Fernando	●	●	●	●	●	●	●	●	●	●	●	●	●	●	●	●	●	●	●	●	●	●	●	●	15
Astudillo Guerrero Danna Isabella	●	●	●	●	●	●	●	●	●	●	●	●	●	●	●	●	●	●	●	●	●	●	●	●	15
Burbano Tabares Juan Diego	●	●	●	●	●	●	●	●	●	●	●	●	●	●	●	●	●	●	●	●	●	●	●	●	17
Cabrera Muñoz Valentina	●	●	●	●	●	●	●	●	●	●	●	●	●	●	●	●	●	●	●	●	●	●	●	●	17
Ceron Erazo Jose Luis	●	●	●	●	●	●	●	●	●	●	●	●	●	●	●	●	●	●	●	●	●	●	●	●	17
Contreras Díaz Isaac Manuel	●	●	●	●	●	●	●	●	●	●	●	●	●	●	●	●	●	●	●	●	●	●	●	●	12
Cordoba Moreno Valeria	●	●	●	●	●	●	●	●	●	●	●	●	●	●	●	●	●	●	●	●	●	●	●	●	12
Daza Mosquera Nicolas	●	●	●	●	●	●	●	●	●	●	●	●	●	●	●	●	●	●	●	●	●	●	●	●	9
Franqui Sanchez Jaqueline Andrea	●	●	●	●	●	●	●	●	●	●	●	●	●	●	●	●	●	●	●	●	●	●	●	●	15
Gomez Vanegas Erick Samuel	●	●	●	●	●	●	●	●	●	●	●	●	●	●	●	●	●	●	●	●	●	●	●	●	15
Gutierrez Camayo Valery Michel	●	●	●	●	●	●	●	●	●	●	●	●	●	●	●	●	●	●	●	●	●	●	●	●	13
Inseca Martinez Breiner David	●	●	●	●	●	●	●	●	●	●	●	●	●	●	●	●	●	●	●	●	●	●	●	●	15
Leiva Gomez Maria Jose	●	●	●	●	●	●	●	●	●	●	●	●	●	●	●	●	●	●	●	●	●	●	●	●	13
Luengas Orozco Danna Gabriela	●	●	●	●	●	●	●	●	●	●	●	●	●	●	●	●	●	●	●	●	●	●	●	●	8
Martinez Caicedo Maria Angelica	●	●	●	●	●	●	●	●	●	●	●	●	●	●	●	●	●	●	●	●	●	●	●	●	9
Mayor Garcia Laura Sofia	●	●	●	●	●	●	●	●	●	●	●	●	●	●	●	●	●	●	●	●	●	●	●	●	10
Mejia Fernandez Laura Sofia	●	●	●	●	●	●	●	●	●	●	●	●	●	●	●	●	●	●	●	●	●	●	●	●	13
Morales Cardenas Juan Sebastian	●	●	●	●	●	●	●	●	●	●	●	●	●	●	●	●	●	●	●	●	●	●	●	●	16
Muñoz Lizcano Juan Camilo	●	●	●	●	●	●	●	●	●	●	●	●	●	●	●	●	●	●	●	●	●	●	●	●	14
Navarrete Muñoz Carolina	●	●	●	●	●	●	●	●	●	●	●	●	●	●	●	●	●	●	●	●	●	●	●	●	15
Navarrete Muñoz Juan Miguel	●	●	●	●	●	●	●	●	●	●	●	●	●	●	●	●	●	●	●	●	●	●	●	●	13
Osorio Paramo Ana Sofia	●	●	●	●	●	●	●	●	●	●	●	●	●	●	●	●	●	●	●	●	●	●	●	●	16
Parra Restrepo Jheico	●	●	●	●	●	●	●	●	●	●	●	●	●	●	●	●	●	●	●	●	●	●	●	●	16
Plaza De La Cruz Nicoll Valeria	●	●	●	●	●	●	●	●	●	●	●	●	●	●	●	●	●	●	●	●	●	●	●	●	9



Informe Grupal de Resultados



LISTADO GENERAL CON RESPUESTAS POR PRUEBA POR R. CURRICULARES

INSTITUCIÓN I.E. SAN PIO X
EVALUACIÓN TEST DIAGNOSTICO- PROYECTO 2026 (CMBRE)11-RN

MUNICIPIO LA CUMBRE
FECHA 17/06/2026

NOMBRES	MATEMÁTICAS																								INCORRECTAS	
	C 17										C 18										C 19					
	26	27	30	31	33	36	38	42	45	47	28	34	37	40	43	44	46	49	50	29	32	35	39	41		48
Ramirez Colorado Deivid Junior	●	●	●	●	●	●	●	●	●	●	●	●	●	●	●	●	●	●	●	●	●	●	●	●	●	8
Realpe Muñoz Sofia	●	●	●	●	●	●	●	●	●	●	●	●	●	●	●	●	●	●	●	●	●	●	●	●	●	12
SAMBONI BUESAQUILLO MAIKOL	●	●	●	●	●	●	●	●	●	●	●	●	●	●	●	●	●	●	●	●	●	●	●	●	●	17
Sierra Cifuentes Carolina	●	●	●	●	●	●	●	●	●	●	●	●	●	●	●	●	●	●	●	●	●	●	●	●	●	10
Solarte Arturo Juliana Andrea	●	●	●	●	●	●	●	●	●	●	●	●	●	●	●	●	●	●	●	●	●	●	●	●	●	8
Vargas Bonilla Thomas	●	●	●	●	●	●	●	●	●	●	●	●	●	●	●	●	●	●	●	●	●	●	●	●	●	13
Vargas Taquez Samantha	●	●	●	●	●	●	●	●	●	●	●	●	●	●	●	●	●	●	●	●	●	●	●	●	●	15
Velez Satizabal Dulce María	●	●	●	●	●	●	●	●	●	●	●	●	●	●	●	●	●	●	●	●	●	●	●	●	●	10
Yanguas Grajales Danna Michel	●	●	●	●	●	●	●	●	●	●	●	●	●	●	●	●	●	●	●	●	●	●	●	●	●	20
TOTAL RESPUESTAS INCORRECTAS	7	22	9	18	17	17	8	27	13	15	29	12	19	21	27	9	25	31	11	16	15	22	22	17	21	
PORCENTAJES DE INCORRECTAS	21	65	26	53	50	50	24	79	38	44	85	35	56	62	79	26	74	91	32	47	44	65	65	50	62	

HELMER PARDO
GRUPO EDUCATIVO



Informe Grupal de Resultados



LISTADO GENERAL CON RESPUESTAS POR PRUEBA POR R. CURRICULARES

INSTITUCIÓN I.E. SAN PIO X
EVALUACIÓN TEST DIAGNOSTICO- PROYECTO 2026 (CMBRE)11-RN

MUNICIPIO LA CUMBRE
FECHA 17/06/2026

NOMBRES	CIENCIAS NATURALES																												INCORRECTAS
	C 20								C 21								C 22								C 23				
	51	52	54	55	67	68	69	73	53	58	61	64	72	75	78	56	57	60	63	66	76	79	59	62	65	70	71	74	
Andrade Rojas Sebastian Zafir	●	●	●	●	●	●	●	●	●	●	●	●	●	●	●	●	●	●	●	●	●	●	●	●	●	●	●	●	16
Arias Morales Juan Fernando	●	●	●	●	●	●	●	●	●	●	●	●	●	●	●	●	●	●	●	●	●	●	●	●	●	●	●	●	7
Astudillo Guerrero Danna Isabella	●	●	●	●	●	●	●	●	●	●	●	●	●	●	●	●	●	●	●	●	●	●	●	●	●	●	●	●	15
Burbano Tabares Juan Diego	●	●	●	●	●	●	●	●	●	●	●	●	●	●	●	●	●	●	●	●	●	●	●	●	●	●	●	●	19
Cabrera Muñoz Valentina	●	●	●	●	●	●	●	●	●	●	●	●	●	●	●	●	●	●	●	●	●	●	●	●	●	●	●	●	22
Ceron Erazo Jose Luis	●	●	●	●	●	●	●	●	●	●	●	●	●	●	●	●	●	●	●	●	●	●	●	●	●	●	●	●	15
Contreras Díaz Isaac Manuel	●	●	●	●	●	●	●	●	●	●	●	●	●	●	●	●	●	●	●	●	●	●	●	●	●	●	●	●	12
Cordoba Moreno Valeria	●	●	●	●	●	●	●	●	●	●	●	●	●	●	●	●	●	●	●	●	●	●	●	●	●	●	●	●	12
Daza Mosquera Nicolas	●	●	●	●	●	●	●	●	●	●	●	●	●	●	●	●	●	●	●	●	●	●	●	●	●	●	●	●	13
Franqui Sanchez Jaqueline Andrea	●	●	●	●	●	●	●	●	●	●	●	●	●	●	●	●	●	●	●	●	●	●	●	●	●	●	●	●	13
Gomez Vanegas Erick Samuel	●	●	●	●	●	●	●	●	●	●	●	●	●	●	●	●	●	●	●	●	●	●	●	●	●	●	●	●	15
Gutierrez Camayo Valery Michel	●	●	●	●	●	●	●	●	●	●	●	●	●	●	●	●	●	●	●	●	●	●	●	●	●	●	●	●	12
Inseca Martinez Breiner David	●	●	●	●	●	●	●	●	●	●	●	●	●	●	●	●	●	●	●	●	●	●	●	●	●	●	●	●	20
Leiva Gomez Maria Jose	●	●	●	●	●	●	●	●	●	●	●	●	●	●	●	●	●	●	●	●	●	●	●	●	●	●	●	●	20
Luengas Orozco Danna Gabriela	●	●	●	●	●	●	●	●	●	●	●	●	●	●	●	●	●	●	●	●	●	●	●	●	●	●	●	●	10
Martinez Caicedo Maria Angelica	●	●	●	●	●	●	●	●	●	●	●	●	●	●	●	●	●	●	●	●	●	●	●	●	●	●	●	●	13
Mayor Garcia Laura Sofia	●	●	●	●	●	●	●	●	●	●	●	●	●	●	●	●	●	●	●	●	●	●	●	●	●	●	●	●	7
Mejia Fernandez Laura Sofia	●	●	●	●	●	●	●	●	●	●	●	●	●	●	●	●	●	●	●	●	●	●	●	●	●	●	●	●	12
Morales Cardenas Juan Sebastian	●	●	●	●	●	●	●	●	●	●	●	●	●	●	●	●	●	●	●	●	●	●	●	●	●	●	●	●	18
Muñoz Lizcano Juan Camilo	●	●	●	●	●	●	●	●	●	●	●	●	●	●	●	●	●	●	●	●	●	●	●	●	●	●	●	●	12
Navarrete Muñoz Carolina	●	●	●	●	●	●	●	●	●	●	●	●	●	●	●	●	●	●	●	●	●	●	●	●	●	●	●	●	14
Navarrete Muñoz Juan Miguel	●	●	●	●	●	●	●	●	●	●	●	●	●	●	●	●	●	●	●	●	●	●	●	●	●	●	●	●	9
Osorio Paramo Ana Sofia	●	●	●	●	●	●	●	●	●	●	●	●	●	●	●	●	●	●	●	●	●	●	●	●	●	●	●	●	10
Parra Restrepo Jheico	●	●	●	●	●	●	●	●	●	●	●	●	●	●	●	●	●	●	●	●	●	●	●	●	●	●	●	●	13
Plaza De La Cruz Nicoll Valeria	●	●	●	●	●	●	●	●	●	●	●	●	●	●	●	●	●	●	●	●	●	●	●	●	●	●	●	●	14



Informe Grupal de Resultados



LISTADO GENERAL CON RESPUESTAS POR PRUEBA POR R. CURRICULARES

INSTITUCIÓN I.E. SAN PIO X
EVALUACIÓN TEST DIAGNOSTICO- PROYECTO 2026 (CMBRE)11-RN

MUNICIPIO LA CUMBRE
FECHA 17/06/2026

PRUEBA	SIGLA	R. CURRICULAR
MATEMÁTICAS	C 1	ÁLGEBRA Y CÁLCULO
MATEMÁTICAS	C 2	ESTADÍSTICA
MATEMÁTICAS	C 3	GEOMETRÍA
LECTURA CRÍTICA	C 4	PRAGMATICA
LECTURA CRÍTICA	C 5	SINTACTICA
LECTURA CRÍTICA	C 6	SEMANTICA
SOCIALES Y CIUDADANAS	C 7	EL PODER, LA ECONOMÍA Y LAS ORGANIZACIONES SOCIALES
SOCIALES Y CIUDADANAS	C 8	EL ESPACIO, EL TERRITORIO, EL AMBIENTE Y LA POBLACIÓN
SOCIALES Y CIUDADANAS	C 9	EL TIEMPO Y LAS CULTURAS
CIENCIAS NATURALES	C 10	BIOLÓGICO
CIENCIAS NATURALES	C 11	FÍSICO
CIENCIAS NATURALES	C 12	QUÍMICO
CIENCIAS NATURALES	C 13	CIENCIA, TECNOLOGÍA Y SOCIEDAD
SOCIALES Y CIUDADANAS	C 14	EL ESPACIO, EL TERRITORIO, EL AMBIENTE Y LA POBLACIÓN
SOCIALES Y CIUDADANAS	C 15	EL PODER, LA ECONOMÍA Y LAS ORGANIZACIONES SOCIALES
SOCIALES Y CIUDADANAS	C 16	EL TIEMPO Y LAS CULTURAS
MATEMÁTICAS	C 17	ESTADÍSTICA
MATEMÁTICAS	C 18	GEOMETRÍA
MATEMÁTICAS	C 19	ÁLGEBRA Y CÁLCULO
CIENCIAS NATURALES	C 20	CIENCIA, TECNOLOGÍA Y SOCIEDAD
CIENCIAS NATURALES	C 21	FÍSICO
CIENCIAS NATURALES	C 22	BIOLÓGICO
CIENCIAS NATURALES	C 23	QUÍMICO
INGLÉS	C 24	LEXICAL
INGLÉS	C 25	PRAGMÁTICO
INGLÉS	C 26	COMUNICATIVO
INGLÉS	C 27	GRAMATICAL
INGLÉS	C 28	COMPRENSIÓN LECTORA LITERAL
INGLÉS	C 29	COMPRENSIÓN LECTORA -INFERENCIAL
INGLÉS	C 30	GRAMATICAL-LEXICAL



Informe Grupal de Resultados



LISTADO GENERAL POR PRUEBAS Y NIVELES DE DESEMPEÑO

INSTITUCIÓN I.E. SAN PIO X
EVALUACIÓN TEST DIAGNOSTICO- PROYECTO 2026 (CMBRE)11-RN

MUNICIPIO LA CUMBRE
FECHA 17/06/2026

NOMBRES	PROM	PUNTAJE LC	NIVEL LC	PUNTAJE MT	NIVEL MT	PUNTAJE CN	NIVEL CN	PUNTAJE SC	NIVEL SC	PUNTAJE I	NIVEL I
Navarrete Muñoz Juan Miguel	342	76	S	52	M	64	M	74	S	93	B+
Osorio Paramo Ana Sofia	329	63	M	44	M	72	S	80	S	76	B1
Luengas Orozco Danna Gabriela	320	54	M	66	M	66	M	74	S	55	A2
Mayor Garcia Laura Sofia	315	63	M	56	M	78	S	54	M	67	A2
Mejia Fernandez Laura Sofia	312	51	M	50	M	71	S	74	S	75	B1
Ramirez Colorado Deivid Junior	312	66	M	62	M	76	S	50	M	51	A2
Leiva Gomez Maria Jose	307	63	M	48	M	55	M	72	S	84	B+
Arias Morales Juan Fernando	295	66	M	40	I	64	M	58	M	84	B+
Daza Mosquera Nicolas	292	66	M	58	M	48	M	58	M	69	B1
Martinez Caicedo Maria Angelica	290	51	M	58	M	64	M	66	M	36	A1
Cordoba Moreno Valeria	289	68	S	48	M	59	M	62	M	42	A2
Gutierrez Camayo Valery Michel	284	54	M	44	M	69	S	62	M	53	A2
Plaza De La Cruz Nicoll Valeria	278	56	M	62	M	53	M	56	M	40	A2
Navarrete Muñoz Carolina	277	59	M	38	I	60	M	64	M	58	A2
Sierra Cifuentes Carolina	270	39	I	48	M	64	M	62	M	64	A2
Vargas Bonilla Thomas	268	61	M	40	I	45	M	68	M	55	A2
Yanguas Grajales Danna Michel	266	63	M	34	I	40	I	72	S	65	A2
Solarte Arturo Juliana Andrea	266	46	M	52	M	59	M	48	M	76	B1
Contreras Diaz Isaac Manuel	262	71	S	40	I	45	M	56	M	47	A2
Franqui Sanchez Jaqueline Andrea	262	46	M	42	M	67	M	52	M	58	A2
Parra Restrepo Jheico	262	73	S	34	I	38	I	58	M	71	B1
Velez Satizabal Dulce Maria	261	56	M	50	M	41	M	60	M	56	A2
Astudillo Guerrero Danna Isabella	242	66	M	34	I	50	M	46	M	42	A2
Muñoz Lizcano Juan Camilo	238	46	M	44	M	43	M	50	M	67	A2
Andrade Rojas Sebastian Zafir	237	63	M	42	M	38	I	40	I	67	A2



Informe Grupal de Resultados



LISTADO GENERAL POR PRUEBAS Y NIVELES DE DESEMPEÑO

INSTITUCIÓN I.E. SAN PIO X
EVALUACIÓN TEST DIAGNOSTICO- PROYECTO 2026 (CMBRE)11-RN

MUNICIPIO LA CUMBRE
FECHA 17/06/2026

NOMBRES	PROM	PUNTAJE LC	NIVEL LC	PUNTAJE MT	NIVEL MT	PUNTAJE CN	NIVEL CN	PUNTAJE SC	NIVEL SC	PUNTAJE I	NIVEL I
Gomez Vanegas Erick Samuel	235	49	M	42	M	34	I	66	M	38	A1
Realpe Muñoz Sofía	229	44	M	48	M	36	I	58	M	36	A1
Ceron Erazo Jose Luis	216	49	M	42	M	50	M	36	I	31	A1
Vargas Taquez Samantha	213	51	M	38	I	34	I	52	M	27	A1
SAMBONI BUESAQUILLO MAIKOL	210	63	M	24	I	31	I	48	M	45	A2
Cabrera Muñoz Valentina	185	46	M	22	I	29	I	50	M	38	A1
Morales Cardenas Juan Sebastian	172	39	I	32	I	38	I	32	I	24	A1
Burbano Tabares Juan Diego	166	51	M	24	I	31	I	28	I	29	A1
Inseca Martinez Breiner David	158	46	M	34	I	29	I	20	I	22	A1
PROMEDIO	261	57		44		51		56		54	
DESVIACIÓN ESTÁNDAR	47	10		11		15		14		18	

Helmer Pardo

GRUPO EDUCATIVO



Informe Grupal de Resultados

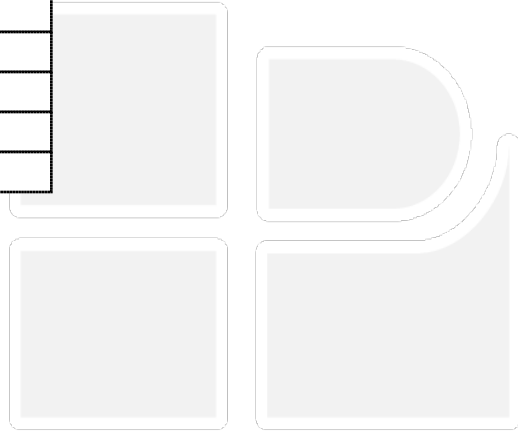


LISTADO GENERAL POR PRUEBAS Y NIVELES DE DESEMPEÑO

INSTITUCIÓN I.E. SAN PIO X
EVALUACIÓN TEST DIAGNOSTICO- PROYECTO 2026 (CMBRE)11-RN

MUNICIPIO LA CUMBRE
FECHA 17/06/2026

SIGLA	PRUEBA
LC	LECTURA CRÍTICA
MT	MATEMÁTICAS
CN	CIENCIAS NATURALES
SC	SOCIALES Y CIUDADANAS
I	INGLÉS



SIGLA	NIVEL
A-	A-
A1	A1
A2	A2
B1	B1
B+	B+
I	INSUFICIENTE
M	MÍNIMO
S	SATISFACTORIO
A	AVANZADO

Helmer Pardo

GRUPO EDUCATIVO



Informe Grupal de Resultados



LISTADO POR PRUEBA POR NIVELES DE DESEMPEÑO

INSTITUCIÓN I.E. SAN PIO X
EVALUACIÓN TEST DIAGNOSTICO- PROYECTO 2026 (CMBRE)11-RN
PRUEBA LECTURA CRÍTICA

MUNICIPIO LA CUMBRE
FECHA 17/06/2026

ESCALA NIVEL DE DESEMPEÑO	NÚMERO DE ESTUDIANTES	ESTUDIANTES
AVANZADO	100 a 93.3	0
	93.3 a 86.7	0
	86.7 a 80	0
SATISFACTORIO	80 a 76	1 NAVARRETE MUÑOZ JUAN MIGUEL ,
	76 a 72	1 PARRA RESTREPO JHEICO ,
	72 a 68	2 CONTRERAS DIAZ ISAAC MANUEL , CORDOBA MORENO VALERIA ,
MÍNIMO	68 a 58.7	12 ANDRADE ROJAS SEBASTIAN ZAFIR , ARIAS MORALES JUAN FERNANDO , ASTUDILLO GUERRERO DANNA ISABELLA , DAZA MOSQUERA NICOLAS , LEIVA GOMEZ MARIA JOSE , MAYOR GARCIA LAURA SOFIA , NAVARRETE MUÑOZ CAROLINA , OSORIO PARAMO ANA SOFIA , RAMIREZ COLORADO DEIVID JUNIOR , SAMBONI BUESAQUILLO MAIKOL , VARGAS BONILLA THOMAS , YANGUAS GRAJALES DANNA MICHEL ,
	58.7 a 49.3	8 BURBANO TABARES JUAN DIEGO , GUTIERREZ CAMAYO VALERY MICHEL , LUENGAS OROZCO DANNA GABRIELA , MARTINEZ CAICEDO MARIA ANGELICA , MEJIA FERNANDEZ LAURA SOFIA , PLAZA DE LA CRUZ NICOLL VALERIA , VARGAS TAQUEZ SAMANTHA , VELEZ SATIZABAL DULCE MARIA ,
	49.3 a 40	8 CABRERA MUÑOZ VALENTINA , CERON ERAZO JOSE LUIS , FRANQUI SANCHEZ JAQUELINE ANDREA , GOMEZ VANEGAS ERICK SAMUEL , INSECA MARTINEZ BREINER DAVID , MUÑOZ LIZCANO JUAN CAMILO , REALPE MUÑOZ SOFIA , SOLARTE ARTURO JULIANA ANDREA ,
INSUFICIENTE	40 a 26.7	2 MORALES CARDENAS JUAN SEBASTIAN , SIERRA CIFUENTES CAROLINA ,
	26.7 a 13.3	0
	13.3 a 0	0



Informe Grupal de Resultados



LISTADO POR PRUEBA POR NIVELES DE DESEMPEÑO

INSTITUCIÓN I.E. SAN PIO X
EVALUACIÓN TEST DIAGNOSTICO- PROYECTO 2026 (CMBRE)11-RN
PRUEBA MATEMÁTICAS

MUNICIPIO LA CUMBRE
FECHA 17/06/2026

ESCALA NIVEL DE DESEMPEÑO	NÚMERO DE ESTUDIANTES	ESTUDIANTES
AVANZADO	100 a 93.3	0
	93.3 a 86.7	0
	86.7 a 80	0
SATISFACTORIO	80 a 76	0
	76 a 72	0
	72 a 68	0
MÍNIMO	68 a 58.7	3 LUENGAS OROZCO DANNA GABRIELA , PLAZA DE LA CRUZ NICOLL VALERIA , RAMIREZ COLORADO DEIVID JUNIOR ,
	58.7 a 49.3	7 DAZA MOSQUERA NICOLAS , MARTINEZ CAICEDO MARIA ANGELICA , MAYOR GARCIA LAURA SOFIA , MEJIA FERNANDEZ LAURA SOFIA , NAVARRETE MUÑOZ JUAN MIGUEL , SOLARTE ARTURO JULIANA ANDREA , VELEZ SATIZABAL DULCE MARIA ,
	49.3 a 40	14 ANDRADE ROJAS SEBASTIAN ZAFIR , ARIAS MORALES JUAN FERNANDO , CERON ERAZO JOSE LUIS , CONTRERAS DIAZ ISAAC MANUEL , CORDOBA MORENO VALERIA , FRANQUI SANCHEZ JAQUELINE ANDREA , GOMEZ VANEGAS ERICK SAMUEL , GUTIERREZ CAMAYO VALERY MICHEL , LEIVA GOMEZ MARIA JOSE , MUÑOZ LIZCANO JUAN CAMILO , OSORIO PARAMO ANA SOFIA , REALPE MUÑOZ SOFIA , SIERRA CIFUENTES CAROLINA , VARGAS BONILLA THOMAS ,
INSUFICIENTE	40 a 26.7	7 ASTUDILLO GUERRERO DANNA ISABELLA , INSECA MARTINEZ BREINER DAVID , MORALES CARDENAS JUAN SEBASTIAN , NAVARRETE MUÑOZ CAROLINA , PARRA RESTREPO JHEICO , VARGAS TAQUEZ SAMANTHA , YANGUAS GRAJALES DANNA MICHEL ,
	26.7 a 13.3	3 BURBANO TABARES JUAN DIEGO , CABRERA MUÑOZ VALENTINA , SAMBONI BUESAQUILLO MAIKOL ,
	13.3 a 0	0



Informe Grupal de Resultados



LISTADO POR PRUEBA POR NIVELES DE DESEMPEÑO

INSTITUCIÓN I.E. SAN PIO X
 EVALUACIÓN TEST DIAGNOSTICO- PROYECTO 2026 (CMBRE)11-RN
 PRUEBA CIENCIAS NATURALES

MUNICIPIO LA CUMBRE
 FECHA 17/06/2026

ESCALA NIVEL DE DESEMPEÑO	NÚMERO DE ESTUDIANTES	ESTUDIANTES
AVANZADO	100 a 93.3	0
	93.3 a 86.7	0
	86.7 a 80	0
SATISFACTORIO	80 a 76	2 MAYOR GARCIA LAURA SOFIA , RAMIREZ COLORADO DEIVID JUNIOR ,
	76 a 72	1 OSORIO PARAMO ANA SOFIA ,
	72 a 68	2 GUTIERREZ CAMAYO VALERY MICHEL , MEJIA FERNANDEZ LAURA SOFIA ,
MÍNIMO	68 a 58.7	9 ARIAS MORALES JUAN FERNANDO , CORDOBA MORENO VALERIA , FRANQUI SANCHEZ JAQUELINE ANDREA , LUENGAS OROZCO DANNA GABRIELA , MARTINEZ CAICEDO MARIA ANGELICA , NAVARRETE MUÑOZ CAROLINA , NAVARRETE MUÑOZ JUAN MIGUEL , SIERRA CIFUENTES CAROLINA , SOLARTE ARTURO JULIANA ANDREA ,
	58.7 a 49.3	4 ASTUDILLO GUERRERO DANNA ISABELLA , CERON ERAZO JOSE LUIS , LEIVA GOMEZ MARIA JOSE , PLAZA DE LA CRUZ NICOLL VALERIA ,
	49.3 a 40	6 CONTRERAS DIAZ ISAAC MANUEL , DAZA MOSQUERA NICOLAS , MUÑOZ LIZCANO JUAN CAMILO , VARGAS BONILLA THOMAS , VELEZ SATIZABAL DULCE MARIA , YANGUAS GRAJALES DANNA MICHEL ,
INSUFICIENTE	40 a 26.7	10 ANDRADE ROJAS SEBASTIAN ZAFIR , BURBANO TABARES JUAN DIEGO , CABRERA MUÑOZ VALENTINA , GOMEZ VANEGAS ERICK SAMUEL , INSECA MARTINEZ BREINER DAVID , MORALES CARDENAS JUAN SEBASTIAN , PARRA RESTREPO JHEICO , REALPE MUÑOZ SOFIA , SAMBONI BUESAQUILLO MAIKOL , VARGAS TAQUEZ SAMANTHA ,
	26.7 a 13.3	0
	13.3 a 0	0



Informe Grupal de Resultados



LISTADO POR PRUEBA POR NIVELES DE DESEMPEÑO

INSTITUCIÓN I.E. SAN PIO X
EVALUACIÓN TEST DIAGNOSTICO- PROYECTO 2026 (CMBRE)11-RN
PRUEBA SOCIALES Y CIUDADANAS

MUNICIPIO LA CUMBRE
FECHA 17/06/2026

ESCALA NIVEL DE DESEMPEÑO	NÚMERO DE ESTUDIANTES	ESTUDIANTES
AVANZADO	100 a 93.3	0
	93.3 a 86.7	0
	86.7 a 80	1 OSORIO PARAMO ANA SOFIA ,
SATISFACTORIO	80 a 76	0
	76 a 72	5 LEIVA GOMEZ MARIA JOSE , LUENGAS OROZCO DANNA GABRIELA , MEJIA FERNANDEZ LAURA SOFIA , NAVARRETE MUÑOZ JUAN MIGUEL , YANGUAS GRAJALES DANNA MICHEL ,
	72 a 68	1 VARGAS BONILLA THOMAS ,
MÍNIMO	68 a 58.7	7 CORDOBA MORENO VALERIA , GOMEZ VANEGAS ERICK SAMUEL , GUTIERREZ CAMAYO VALERY MICHEL , MARTINEZ CAICEDO MARIA ANGELICA , NAVARRETE MUÑOZ CAROLINA , SIERRA CIFUENTES CAROLINA , VELEZ SATIZABAL DULCE MARIA ,
	58.7 a 49.3	12 ARIAS MORALES JUAN FERNANDO , CABRERA MUÑOZ VALENTINA , CONTRERAS DIAZ ISAAC MANUEL , DAZA MOSQUERA NICOLAS , FRANQUI SANCHEZ JAQUELINE ANDREA , MAYOR GARCIA LAURA SOFIA , MUÑOZ LIZCANO JUAN CAMILO , PARRA RESTREPO JHEICO , PLAZA DE LA CRUZ NICOLL VALERIA , RAMIREZ COLORADO DEIVID JUNIOR , REALPE MUÑOZ SOFIA , VARGAS TAQUEZ SAMANTHA ,
	49.3 a 40	4 ANDRADE ROJAS SEBASTIAN ZAFIR , ASTUDILLO GUERRERO DANNA ISABELLA , SAMBONI BUESAQUILLO MAIKOL , SOLARTE ARTURO JULIANA ANDREA ,
INSUFICIENTE	40 a 26.7	3 BURBANO TABARES JUAN DIEGO , CERON ERAZO JOSE LUIS , MORALES CARDENAS JUAN SEBASTIAN ,
	26.7 a 13.3	1 INSECA MARTINEZ BREINER DAVID ,
	13.3 a 0	0



Informe Grupal de Resultados



LISTADO POR PRUEBA POR NIVELES DE DESEMPEÑO

INSTITUCIÓN I.E. SAN PIO X
EVALUACIÓN TEST DIAGNOSTICO- PROYECTO 2026 (CMBRE)11-RN
PRUEBA INGLÉS

MUNICIPIO LA CUMBRE
FECHA 17/06/2026

ESCALA NIVEL DE DESEMPEÑO	NÚMERO DE ESTUDIANTES	ESTUDIANTES
B+	100 a 80	0
	93.3 a 86.7	1 NAVARRETE MUÑOZ JUAN MIGUEL ,
	86.7 a 80	2 ARIAS MORALES JUAN FERNANDO , LEIVA GOMEZ MARIA JOSE ,
B1	80 a 68	2 OSORIO PARAMO ANA SOFIA , SOLARTE ARTURO JULIANA ANDREA ,
	76 a 72	1 MEJIA FERNANDEZ LAURA SOFIA ,
	72 a 68	2 DAZA MOSQUERA NICOLAS , PARRA RESTREPO JHEICO ,
A2	68 a 39	5 ANDRADE ROJAS SEBASTIAN ZAFIR , MAYOR GARCIA LAURA SOFIA , MUÑOZ LIZCANO JUAN CAMILO , SIERRA CIFUENTES CAROLINA , YANGUAS GRAJALES DANNA MICHEL ,
	58.3 a 48.7	7 FRANQUI SANCHEZ JAQUELINE ANDREA , GUTIERREZ CAMAYO VALERY MICHEL , LUENGAS OROZCO DANNA GABRIELA , NAVARRETE MUÑOZ CAROLINA , RAMIREZ COLORADO DEIVID JUNIOR , VARGAS BONILLA THOMAS , VELEZ SATIZABAL DULCE MARIA ,
	48.7 a 39	5 ASTUDILLO GUERRERO DANNA ISABELLA , CONTRERAS DIAZ ISAAC MANUEL , CORDOBA MORENO VALERIA , PLAZA DE LA CRUZ NICOLL VALERIA , SAMBONI BUESAQUILLO MAIKOL ,
A1	39 a 20	4 CABRERA MUÑOZ VALENTINA , GOMEZ VANEGAS ERICK SAMUEL , MARTINEZ CAICEDO MARIA ANGELICA , REALPE MUÑOZ SOFIA ,
	32.7 a 26.3	3 BURBANO TABARES JUAN DIEGO , CERON ERAZO JOSE LUIS , VARGAS TAQUEZ SAMANTHA ,
	26.3 a 20	2 INSECA MARTINEZ BREINER DAVID , MORALES CARDENAS JUAN SEBASTIAN ,
A-	20 a 13.3	0
	13.3 a 6.7	0
	6.7 a 0	0



Informe Grupal de Resultados



LISTADO GENERAL POR PRUEBAS

INSTITUCIÓN I.E. SAN PIO X
EVALUACIÓN TEST DIAGNOSTICO- PROYECTO 2026 (CMBRE)11-RN

MUNICIPIO LA CUMBRE
FECHA 17/06/2026

PUESTO GRADO	PUESTO GRUPO	GRUPO	NOMBRES	PUNTAJE	CATEGORÍA	LECTURA CRÍTICA	MATEMÁTICAS	CIENCIAS NATURALES	SOCIALES Y CIUDADANAS	INGLÉS
1	1	11 11 11-A JU	Navarrete Muñoz Juan Miguel	342	S	76	52	64	74	93
2	2	11 11 11-A JU	Osorio Paramo Ana Sofía	329	M	63	44	72	80	76
3	3	11 11 11-A JU	Luengas Orozco Danna Gabriela	320	M	54	66	66	74	55
4	4	11 11 11-A JU	Mayor Garcia Laura Sofia	315	M	63	56	78	54	67
5	5	11 11 11-A JU	Mejia Fernandez Laura Sofia	312	M	51	50	71	74	75
6	6	11 11 11-A JU	Ramirez Colorado Deivid Junior	312	M	66	62	76	50	51
7	7	11 11 11-A JU	Leiva Gomez Maria Jose	307	M	63	48	55	72	84
8	8	11 11 11-A JU	Arias Morales Juan Fernando	295	M	66	40	64	58	84
9	1	11 11 11-B JU	Daza Mosquera Nicolas	292	M	66	58	48	58	69
10	2	11 11 11-B JU	Martinez Caicedo Maria Angelica	290	M	51	58	64	66	36
11	3	11 11 11-B JU	Cordoba Moreno Valeria	289	M	68	48	59	62	42
12	9	11 11 11-A JU	Gutierrez Camayo Valery Michel	284	M	54	44	69	62	53
13	4	11 11 11-B JU	Plaza De La Cruz Nicoll Valeria	278	M	56	62	53	56	40
14	10	11 11 11-A JU	Navarrete Muñoz Carolina	277	M	59	38	60	64	58
15	5	11 11 11-B JU	Sierra Cifuentes Carolina	270	M	39	48	64	62	64
16	6	11 11 11-B JU	Vargas Bonilla Thomas	268	M	61	40	45	68	55
17	11	11 11 11-A JU	Yanguas Grajales Danna Michel	266	M	63	34	40	72	65
18	7	11 11 11-B JU	Solarte Arturo Juliana Andrea	266	M	46	52	59	48	76
19	8	11 11 11-B JU	Contreras Díaz Isaac Manuel	262	M	71	40	45	56	47
20	12	11 11 11-A JU	Franqui Sanchez Jaqueline Andrea	262	M	46	42	67	52	58
21	9	11 11 11-B JU	Parra Restrepo Jheico	262	M	73	34	38	58	71

Insuficiente
I [>0 a 200]

Mínimo
M [>200 a 340]

Satisfactorio
S [>340 a 400]

Avanzado
A [>400 a 500]



Informe Grupal de Resultados



LISTADO GENERAL POR PRUEBAS

INSTITUCIÓN I.E. SAN PIO X
EVALUACIÓN TEST DIAGNOSTICO- PROYECTO 2026 (CMBRE)11-RN

MUNICIPIO LA CUMBRE
FECHA 17/06/2026

PUESTO GRADO	PUESTO GRUPO	GRUPO	NOMBRES	PUNTAJE	CATEGORÍA	LECTURA CRÍTICA	MATEMÁTICAS	CIENCIAS NATURALES	SOCIALES Y CIUDADANAS	INGLÉS
22	10	11 11 11-B JU	Velez Satizabal Dulce Maria	261	M	56	50	41	60	56
23	11	11 11 11-B JU	Astudillo Guerrero Danna Isabella	242	M	66	34	50	46	42
24	12	11 11 11-B JU	Muñoz Lizcano Juan Camilo	238	M	46	44	43	50	67
25	13	11 11 11-B JU	Andrade Rojas Sebastian Zafir	237	M	63	42	38	40	67
26	14	11 11 11-B JU	Gomez Vanegas Erick Samuel	235	M	49	42	34	66	38
27	15	11 11 11-B JU	Realpe Muñoz Sofia	229	M	44	48	36	58	36
28	13	11 11 11-A JU	Ceron Erazo Jose Luis	216	M	49	42	50	36	31
29	16	11 11 11-B JU	Vargas Taquez Samantha	213	M	51	38	34	52	27
30	14	11 11 11-A JU	SAMBONI BUESAQUILLO MAIKOL	210	M	63	24	31	48	45
31	17	11 11 11-B JU	Cabrera Muñoz Valentina	185	I	46	22	29	50	38
32	18	11 11 11-B JU	Morales Cardenas Juan Sebastian	172	I	39	32	38	32	24
33	15	11 11 11-A JU	Burbano Tabares Juan Diego	166	I	51	24	31	28	29
34	16	11 11 11-A JU	Inseca Martinez Breiner David	158	I	46	34	29	20	22
PROMEDIO GENERAL				261		57	44	51	56	54
DESVIACIÓN ESTÁNDAR				46		10	11	15	14	18



Informe Grupal de Resultados



LISTADO GENERAL POR ASIGNATURA

INSTITUCIÓN I.E. SAN PIO X
EVALUACIÓN TEST DIAGNOSTICO- PROYECTO 2026 (CMBRE)11-RN

MUNICIPIO LA CUMBRE
FECHA 17/06/2026

PUESTO GRADO	PUESTO GRUPO	GRUPO	NOMBRES	PUNTAJE	CATEGORÍA	LECTURA CRÍTICA	MATEMÁTICAS	CIENCIAS NATURALES	CIENCIAS SOCIALES	INGLÉS
1	1	11 11-A JU	Navarrete Muñoz Juan Miguel	342	S	76	52	64	74	93
2	2	11 11-A JU	Osorio Paramo Ana Sofía	329	M	63	44	72	80	76
3	3	11 11-A JU	Luengas Orozco Danna Gabriela	320	M	54	66	66	74	55
4	4	11 11-A JU	Mayor Garcia Laura Sofia	315	M	63	56	78	54	67
5	5	11 11-A JU	Mejia Fernandez Laura Sofia	312	M	51	50	71	74	75
6	6	11 11-A JU	Ramirez Colorado Deivid Junior	312	M	66	62	76	50	51
7	7	11 11-A JU	Leiva Gomez Maria Jose	307	M	63	48	55	72	84
8	8	11 11-A JU	Arias Morales Juan Fernando	295	M	66	40	64	58	84
9	1	11 11-B JU	Daza Mosquera Nicolas	292	M	66	58	48	58	69
10	2	11 11-B JU	Martinez Caicedo Maria Angelica	290	M	51	58	64	66	36
11	3	11 11-B JU	Cordoba Moreno Valeria	289	M	68	48	59	62	42
12	9	11 11-A JU	Gutierrez Camayo Valery Michel	284	M	54	44	69	62	53
13	4	11 11-B JU	Plaza De La Cruz Nicoll Valeria	278	M	56	62	53	56	40
14	10	11 11-A JU	Navarrete Muñoz Carolina	277	M	59	38	60	64	58
15	5	11 11-B JU	Sierra Cifuentes Carolina	270	M	39	48	64	62	64
16	6	11 11-B JU	Vargas Bonilla Thomas	268	M	61	40	45	68	55
17	11	11 11-A JU	Yanguas Grajales Danna Michel	266	M	63	34	40	72	65
18	7	11 11-B JU	Solarte Arturo Juliana Andrea	266	M	46	52	59	48	76
19	8	11 11-B JU	Contreras Díaz Isaac Manuel	262	M	71	40	45	56	47
20	12	11 11-A JU	Franqui Sanchez Jaqueline Andrea	262	M	46	42	67	52	58
21	9	11 11-B JU	Parra Restrepo Jheico	262	M	73	34	38	58	71
22	10	11 11-B JU	Velez Satizabal Dulce Maria	261	M	56	50	41	60	56
23	11	11 11-B JU	Astudillo Guerrero Danna Isabella	242	M	66	34	50	46	42
24	12	11 11-B JU	Muñoz Lizcano Juan Camilo	238	M	46	44	43	50	67

Insuficiente
I [>0 a 200]

Mínimo
M [>200 a 340]

Satisfactorio
S [>340 a 400]

Avanzado
A [>400 a 500]



Informe Grupal de Resultados




LISTADO GENERAL POR ASIGNATURA

INSTITUCIÓN I.E. SAN PIO X
EVALUACIÓN TEST DIAGNOSTICO- PROYECTO 2026 (CMBRE)11-RN

MUNICIPIO LA CUMBRE
FECHA 17/06/2026

PUESTO GRADO	PUESTO GRUPO	GRUPO	NOMBRES	PUNTAJE	CATEGORÍA	LECTURA CRÍTICA	MATEMÁTICAS	CIENCIAS NATURALES	CIENCIAS SOCIALES	INGLÉS
25	13	11 11-B JU	Andrade Rojas Sebastian Zafir	237	M	63	42	38	40	67
26	14	11 11-B JU	Gomez Vanegas Erick Samuel	235	M	49	42	34	66	38
27	15	11 11-B JU	Realpe Muñoz Sofia	229	M	44	48	36	58	36
28	13	11 11-A JU	Ceron Erazo Jose Luis	216	M	49	42	50	36	31
29	16	11 11-B JU	Vargas Taquez Samantha	213	M	51	38	34	52	27
30	14	11 11-A JU	SAMBONI BUESAQUILLO MAIKOL	210	M	63	24	31	48	45
31	17	11 11-B JU	Cabrera Muñoz Valentina	185	I	46	22	29	50	38
32	18	11 11-B JU	Morales Cardenas Juan Sebastian	172	I	39	32	38	32	24
33	15	11 11-A JU	Burbano Tabares Juan Diego	166	I	51	24	31	28	29
34	16	11 11-A JU	Inseca Martinez Breiner David	158	I	46	34	29	20	22
PROMEDIO				261		57	44	51	56	54
DESVIACIÓN ESTÁNDAR				46		10	11	15	14	18



Insuficiente
I [>0 a 200]

Mínimo
M [>200 a 340]

Satisfactorio
S [>340 a 400]

Avanzado
A [>400 a 500]



Informe Grupal de Resultados



ÍNDICE DE DIFICULTAD Y ANÁLISIS DE RESPUESTAS POR PRUEBA

INSTITUCIÓN I.E. SAN PIO X
EVALUACIÓN TEST DIAGNOSTICO- PROYECTO 2026 (CMBRE)11-RN
PRUEBA MATEMÁTICAS - SESIÓN 1

MUNICIPIO LA CUMBRE
FECHA 17/06/2026

#	COMPETENCIAS	R. CURRICULARES	PORCENTAJES								ID	
			A	B	C	D	E	F	G	H		NR
1	ARGUMENTACIÓN	ÁLGEBRA Y CÁLCULO	14.7	32.4	23.5	29.4	0.0	0.0	0.0	0.0	0.0	85.3
2	INTERPRETACIÓN Y REPRESENTACIÓN	ESTADÍSTICA	2.9	85.3	11.8	0.0	0.0	0.0	0.0	0.0	0.0	14.7
3	FORMULACIÓN Y EJECUCIÓN	ESTADÍSTICA	20.6	20.6	11.8	47.1	0.0	0.0	0.0	0.0	0.0	52.9
4	ARGUMENTACIÓN	ESTADÍSTICA	5.9	47.1	26.5	20.6	0.0	0.0	0.0	0.0	0.0	52.9
5	FORMULACIÓN Y EJECUCIÓN	ESTADÍSTICA	23.5	23.5	17.6	32.4	0.0	0.0	0.0	0.0	2.9	67.6
6	FORMULACIÓN Y EJECUCIÓN	GEOMETRÍA	2.9	17.6	11.8	67.6	0.0	0.0	0.0	0.0	0.0	32.4
7	ARGUMENTACIÓN	ÁLGEBRA Y CÁLCULO	2.9	29.4	23.5	41.2	0.0	0.0	0.0	0.0	2.9	58.8
8	INTERPRETACIÓN Y REPRESENTACIÓN	GEOMETRÍA	35.3	8.8	38.2	17.6	0.0	0.0	0.0	0.0	0.0	64.7
9	FORMULACIÓN Y EJECUCIÓN	ESTADÍSTICA	35.3	20.6	38.2	2.9	0.0	0.0	0.0	0.0	2.9	97.1
10	ARGUMENTACIÓN	ÁLGEBRA Y CÁLCULO	20.6	50.0	23.5	5.9	0.0	0.0	0.0	0.0	0.0	50.0
11	INTERPRETACIÓN Y REPRESENTACIÓN	ESTADÍSTICA	17.6	0.0	20.6	61.8	0.0	0.0	0.0	0.0	0.0	38.2
12	ARGUMENTACIÓN	GEOMETRÍA	61.8	11.8	14.7	11.8	0.0	0.0	0.0	0.0	0.0	38.2
13	FORMULACIÓN Y EJECUCIÓN	ÁLGEBRA Y CÁLCULO	2.9	64.7	20.6	11.8	0.0	0.0	0.0	0.0	0.0	35.3
14	INTERPRETACIÓN Y REPRESENTACIÓN	ESTADÍSTICA	5.9	38.2	17.6	38.2	0.0	0.0	0.0	0.0	0.0	61.8
15	FORMULACIÓN Y EJECUCIÓN	GEOMETRÍA	23.5	2.9	67.6	5.9	0.0	0.0	0.0	0.0	0.0	32.4
16	ARGUMENTACIÓN	ÁLGEBRA Y CÁLCULO	52.9	14.7	23.5	8.8	0.0	0.0	0.0	0.0	0.0	76.5
17	INTERPRETACIÓN Y REPRESENTACIÓN	ESTADÍSTICA	41.2	8.8	5.9	44.1	0.0	0.0	0.0	0.0	0.0	55.9
18	FORMULACIÓN Y EJECUCIÓN	GEOMETRÍA	11.8	41.2	23.5	23.5	0.0	0.0	0.0	0.0	0.0	76.5
19	ARGUMENTACIÓN	ESTADÍSTICA	20.6	14.7	41.2	20.6	0.0	0.0	0.0	0.0	2.9	58.8
20	INTERPRETACIÓN Y REPRESENTACIÓN	ÁLGEBRA Y CÁLCULO	17.6	38.2	14.7	29.4	0.0	0.0	0.0	0.0	0.0	61.8
21	ARGUMENTACIÓN	GEOMETRÍA	14.7	38.2	32.4	14.7	0.0	0.0	0.0	0.0	0.0	67.6
22	FORMULACIÓN Y EJECUCIÓN	ESTADÍSTICA	14.7	55.9	26.5	2.9	0.0	0.0	0.0	0.0	0.0	85.3
23	FORMULACIÓN Y EJECUCIÓN	ÁLGEBRA Y CÁLCULO	55.9	14.7	20.6	8.8	0.0	0.0	0.0	0.0	0.0	85.3
24	ARGUMENTACIÓN	ESTADÍSTICA	11.8	52.9	26.5	8.8	0.0	0.0	0.0	0.0	0.0	88.2
25	FORMULACIÓN Y EJECUCIÓN	ÁLGEBRA Y CÁLCULO	14.7	55.9	14.7	8.8	0.0	0.0	0.0	0.0	5.9	44.1



ID	ÍNDICE DE DIFICULTAD	BAJO	MEDIO	ALTO
NR	NO RESPONDIÓ			

ID MATEMÁTICAS	MEDIO [59.3]
----------------	--------------



Informe Grupal de Resultados



ÍNDICE DE DIFICULTAD Y ANÁLISIS DE RESPUESTAS POR PRUEBA

INSTITUCIÓN I.E. SAN PIO X
EVALUACIÓN TEST DIAGNOSTICO- PROYECTO 2026 (CMBRE)11-RN
PRUEBA LECTURA CRÍTICA - SESIÓN 1

MUNICIPIO LA CUMBRE
FECHA 17/06/2026

#	COMPETENCIAS	R. CURRICULARES	PORCENTAJES										ID
			A	B	C	D	E	F	G	H	NR		
26	IDENTIFICAR Y UBICAR INFORMACIÓN LO..	PRAGMATICA	44.1	5.9	47.1	2.9	0.0	0.0	0.0	0.0	0.0	0.0	52.9
27	RELACIONAR E INTERPRETAR INFORMACIÓN	SINTACTICA	2.9	97.1	0.0	0.0	0.0	0.0	0.0	0.0	0.0	0.0	2.9
28	IDENTIFICAR Y UBICAR INFORMACIÓN LO..	SEMANTICA	2.9	85.3	11.8	0.0	0.0	0.0	0.0	0.0	0.0	0.0	14.7
29	RELACIONAR E INTERPRETAR INFORMACIÓN	SINTACTICA	29.4	0.0	11.8	55.9	0.0	0.0	0.0	0.0	0.0	2.9	44.1
30	RELACIONAR E INTERPRETAR INFORMACIÓN	SEMANTICA	0.0	85.3	8.8	5.9	0.0	0.0	0.0	0.0	0.0	0.0	14.7
31	EVALUAR Y REFLEXIONAR SOBRE LA FORM..	SINTACTICA	11.8	35.3	14.7	38.2	0.0	0.0	0.0	0.0	0.0	0.0	61.8
32	IDENTIFICAR Y UBICAR INFORMACIÓN LO..	SEMANTICA	5.9	2.9	91.2	0.0	0.0	0.0	0.0	0.0	0.0	0.0	8.8
33	RELACIONAR E INTERPRETAR INFORMACIÓN	SINTACTICA	41.2	20.6	20.6	17.6	0.0	0.0	0.0	0.0	0.0	0.0	79.4
34	RELACIONAR E INTERPRETAR INFORMACIÓN	SINTACTICA	11.8	14.7	70.6	2.9	0.0	0.0	0.0	0.0	0.0	0.0	29.4
35	EVALUAR Y REFLEXIONAR SOBRE LA FORM..	PRAGMATICA	85.3	14.7	0.0	0.0	0.0	0.0	0.0	0.0	0.0	0.0	14.7
36	IDENTIFICAR Y UBICAR INFORMACIÓN LO..	SEMANTICA	14.7	64.7	20.6	0.0	0.0	0.0	0.0	0.0	0.0	0.0	35.3
37	RELACIONAR E INTERPRETAR INFORMACIÓN	SINTACTICA	23.5	5.9	32.4	38.2	0.0	0.0	0.0	0.0	0.0	0.0	67.6
38	RELACIONAR E INTERPRETAR INFORMACIÓN	SINTACTICA	11.8	52.9	14.7	20.6	0.0	0.0	0.0	0.0	0.0	0.0	79.4
39	RELACIONAR E INTERPRETAR INFORMACIÓN	SINTACTICA	38.2	20.6	11.8	29.4	0.0	0.0	0.0	0.0	0.0	0.0	61.8
40	EVALUAR Y REFLEXIONAR SOBRE LA FORM..	SEMANTICA	38.2	35.3	17.6	5.9	0.0	0.0	0.0	0.0	0.0	2.9	64.7
41	RELACIONAR E INTERPRETAR INFORMACIÓN	PRAGMATICA	0.0	5.9	76.5	17.6	0.0	0.0	0.0	0.0	0.0	0.0	23.5
42	IDENTIFICAR Y UBICAR INFORMACIÓN LO..	SEMANTICA	8.8	0.0	91.2	0.0	0.0	0.0	0.0	0.0	0.0	0.0	8.8
43	EVALUAR Y REFLEXIONAR SOBRE LA FORM..	SEMANTICA	52.9	8.8	23.5	14.7	0.0	0.0	0.0	0.0	0.0	0.0	47.1
44	RELACIONAR E INTERPRETAR INFORMACIÓN	SEMANTICA	58.8	5.9	20.6	14.7	0.0	0.0	0.0	0.0	0.0	0.0	41.2
45	EVALUAR Y REFLEXIONAR SOBRE LA FORM..	SEMANTICA	2.9	79.4	5.9	11.8	0.0	0.0	0.0	0.0	0.0	0.0	20.6
46	IDENTIFICAR Y UBICAR INFORMACIÓN LO..	PRAGMATICA	2.9	5.9	88.2	2.9	0.0	0.0	0.0	0.0	0.0	0.0	11.8
47	IDENTIFICAR Y UBICAR INFORMACIÓN LO..	SEMANTICA	32.4	11.8	38.2	17.6	0.0	0.0	0.0	0.0	0.0	0.0	61.8
48	RELACIONAR E INTERPRETAR INFORMACIÓN	SINTACTICA	20.6	73.5	0.0	5.9	0.0	0.0	0.0	0.0	0.0	0.0	26.5
49	RELACIONAR E INTERPRETAR INFORMACIÓN	SINTACTICA	67.6	2.9	29.4	0.0	0.0	0.0	0.0	0.0	0.0	0.0	32.4
50	RELACIONAR E INTERPRETAR INFORMACIÓN	SINTACTICA	2.9	44.1	50.0	2.9	0.0	0.0	0.0	0.0	0.0	0.0	55.9
51	EVALUAR Y REFLEXIONAR SOBRE LA FORM..	SINTACTICA	41.2	35.3	17.6	5.9	0.0	0.0	0.0	0.0	0.0	0.0	82.4
52	EVALUAR Y REFLEXIONAR SOBRE LA FORM..	SEMANTICA	2.9	23.5	64.7	8.8	0.0	0.0	0.0	0.0	0.0	0.0	35.3
53	IDENTIFICAR Y UBICAR INFORMACIÓN LO..	PRAGMATICA	14.7	14.7	61.8	8.8	0.0	0.0	0.0	0.0	0.0	0.0	38.2
54	RELACIONAR E INTERPRETAR INFORMACIÓN	SINTACTICA	11.8	8.8	64.7	14.7	0.0	0.0	0.0	0.0	0.0	0.0	35.3
55	RELACIONAR E INTERPRETAR INFORMACIÓN	SEMANTICA	26.5	20.6	44.1	8.8	0.0	0.0	0.0	0.0	0.0	0.0	55.9
56	EVALUAR Y REFLEXIONAR SOBRE LA FORM..	PRAGMATICA	32.4	44.1	11.8	11.8	0.0	0.0	0.0	0.0	0.0	0.0	55.9
57	IDENTIFICAR Y UBICAR INFORMACIÓN LO..	SEMANTICA	5.9	5.9	52.9	35.3	0.0	0.0	0.0	0.0	0.0	0.0	47.1
58	RELACIONAR E INTERPRETAR INFORMACIÓN	PRAGMATICA	41.2	35.3	11.8	11.8	0.0	0.0	0.0	0.0	0.0	0.0	64.7
59	RELACIONAR E INTERPRETAR INFORMACIÓN	SEMANTICA	32.4	20.6	38.2	5.9	0.0	0.0	0.0	0.0	0.0	2.9	61.8
60	EVALUAR Y REFLEXIONAR SOBRE LA FORM..	SEMANTICA	14.7	29.4	20.6	35.3	0.0	0.0	0.0	0.0	0.0	0.0	70.6
61	EVALUAR Y REFLEXIONAR SOBRE LA FORM..	PRAGMATICA	17.6	41.2	5.9	35.3	0.0	0.0	0.0	0.0	0.0	0.0	58.8
62	EVALUAR Y REFLEXIONAR SOBRE LA FORM..	PRAGMATICA	61.8	2.9	26.5	8.8	0.0	0.0	0.0	0.0	0.0	0.0	38.2
63	EVALUAR Y REFLEXIONAR SOBRE LA FORM..	SEMANTICA	0.0	14.7	47.1	38.2	0.0	0.0	0.0	0.0	0.0	0.0	61.8
64	EVALUAR Y REFLEXIONAR SOBRE LA FORM..	SEMANTICA	2.9	55.9	29.4	5.9	0.0	0.0	0.0	0.0	0.0	5.9	70.6
65	RELACIONAR E INTERPRETAR INFORMACIÓN	PRAGMATICA	2.9	8.8	76.5	11.8	0.0	0.0	0.0	0.0	0.0	0.0	23.5
66	EVALUAR Y REFLEXIONAR SOBRE LA FORM..	SEMANTICA	2.9	5.9	85.3	2.9	0.0	0.0	0.0	0.0	0.0	2.9	14.7

ID	ÍNDICE DE DIFICULTAD	BAJO	MEDIO	ALTO
NR	NO RESPONDIÓ			

ID LECTURA CRÍTICA	MEDIO [43.3]
--------------------	--------------



Informe Grupal de Resultados



ÍNDICE DE DIFICULTAD Y ANÁLISIS DE RESPUESTAS POR PRUEBA

INSTITUCIÓN I.E. SAN PIO X
EVALUACIÓN TEST DIAGNOSTICO- PROYECTO 2026 (CMBRE)11-RN
PRUEBA SOCIALES Y CIUDADANAS - SESIÓN 1

MUNICIPIO LA CUMBRE
FECHA 17/06/2026

#	COMPETENCIAS	R. CURRICULARES	PORCENTAJES										ID
			A	B	C	D	E	F	G	H	NR		
67	PENSAMIENTO SOCIAL	EL PODER, LA ECONOMÍA Y LAS ORGANIZ..	11.8	76.5	5.9	5.9	0.0	0.0	0.0	0.0	0.0	0.0	23.5
68	PENSAMIENTO SOCIAL	EL ESPACIO, EL TERRITORIO, EL AMBIE..	5.9	5.9	70.6	17.6	0.0	0.0	0.0	0.0	0.0	0.0	29.4
69	ANÁLISIS E INTERPRETACIÓN DE PERSP..	EL TIEMPO Y LAS CULTURAS	55.9	8.8	14.7	20.6	0.0	0.0	0.0	0.0	0.0	0.0	44.1
70	PENSAMIENTO REFLEXIVO SISTÉMICO	EL ESPACIO, EL TERRITORIO, EL AMBIE..	8.8	8.8	55.9	26.5	0.0	0.0	0.0	0.0	0.0	0.0	44.1
71	PENSAMIENTO SOCIAL	EL PODER, LA ECONOMÍA Y LAS ORGANIZ..	17.6	61.8	14.7	2.9	0.0	0.0	0.0	0.0	0.0	2.9	38.2
72	ANÁLISIS E INTERPRETACIÓN DE PERSP..	EL PODER, LA ECONOMÍA Y LAS ORGANIZ..	14.7	70.6	14.7	0.0	0.0	0.0	0.0	0.0	0.0	0.0	29.4
73	PENSAMIENTO SOCIAL	EL TIEMPO Y LAS CULTURAS	17.6	5.9	58.8	17.6	0.0	0.0	0.0	0.0	0.0	0.0	41.2
74	PENSAMIENTO SOCIAL	EL PODER, LA ECONOMÍA Y LAS ORGANIZ..	58.8	17.6	8.8	14.7	0.0	0.0	0.0	0.0	0.0	0.0	41.2
75	ANÁLISIS E INTERPRETACIÓN DE PERSP..	EL PODER, LA ECONOMÍA Y LAS ORGANIZ..	17.6	47.1	29.4	2.9	0.0	0.0	0.0	0.0	0.0	2.9	52.9
76	PENSAMIENTO REFLEXIVO SISTÉMICO	EL ESPACIO, EL TERRITORIO, EL AMBIE..	26.5	5.9	52.9	14.7	0.0	0.0	0.0	0.0	0.0	0.0	47.1
77	PENSAMIENTO SOCIAL	EL TIEMPO Y LAS CULTURAS	32.4	26.5	14.7	23.5	0.0	0.0	0.0	0.0	0.0	2.9	67.6
78	ANÁLISIS E INTERPRETACIÓN DE PERSP..	EL PODER, LA ECONOMÍA Y LAS ORGANIZ..	17.6	52.9	26.5	2.9	0.0	0.0	0.0	0.0	0.0	0.0	47.1
79	ANÁLISIS E INTERPRETACIÓN DE PERSP..	EL PODER, LA ECONOMÍA Y LAS ORGANIZ..	8.8	38.2	29.4	23.5	0.0	0.0	0.0	0.0	0.0	0.0	61.8
80	PENSAMIENTO SOCIAL	EL TIEMPO Y LAS CULTURAS	26.5	26.5	35.3	11.8	0.0	0.0	0.0	0.0	0.0	0.0	64.7
81	PENSAMIENTO REFLEXIVO SISTÉMICO	EL PODER, LA ECONOMÍA Y LAS ORGANIZ..	29.4	67.6	0.0	2.9	0.0	0.0	0.0	0.0	0.0	0.0	32.4
82	PENSAMIENTO SOCIAL	EL TIEMPO Y LAS CULTURAS	17.6	11.8	67.6	2.9	0.0	0.0	0.0	0.0	0.0	0.0	32.4
83	PENSAMIENTO REFLEXIVO SISTÉMICO	EL PODER, LA ECONOMÍA Y LAS ORGANIZ..	11.8	20.6	29.4	38.2	0.0	0.0	0.0	0.0	0.0	0.0	61.8
84	PENSAMIENTO REFLEXIVO SISTÉMICO	EL PODER, LA ECONOMÍA Y LAS ORGANIZ..	17.6	38.2	11.8	32.4	0.0	0.0	0.0	0.0	0.0	0.0	61.8
85	ANÁLISIS E INTERPRETACIÓN DE PERSP..	EL ESPACIO, EL TERRITORIO, EL AMBIE..	26.5	44.1	8.8	20.6	0.0	0.0	0.0	0.0	0.0	0.0	73.5
86	PENSAMIENTO REFLEXIVO SISTÉMICO	EL PODER, LA ECONOMÍA Y LAS ORGANIZ..	58.8	14.7	17.6	8.8	0.0	0.0	0.0	0.0	0.0	0.0	41.2
87	ANÁLISIS E INTERPRETACIÓN DE PERSP..	EL ESPACIO, EL TERRITORIO, EL AMBIE..	14.7	20.6	58.8	5.9	0.0	0.0	0.0	0.0	0.0	0.0	41.2
88	PENSAMIENTO SOCIAL	EL PODER, LA ECONOMÍA Y LAS ORGANIZ..	5.9	52.9	26.5	14.7	0.0	0.0	0.0	0.0	0.0	0.0	47.1
89	PENSAMIENTO REFLEXIVO SISTÉMICO	EL PODER, LA ECONOMÍA Y LAS ORGANIZ..	26.5	14.7	17.6	41.2	0.0	0.0	0.0	0.0	0.0	0.0	58.8
90	ANÁLISIS E INTERPRETACIÓN DE PERSP..	EL ESPACIO, EL TERRITORIO, EL AMBIE..	50.0	17.6	8.8	23.5	0.0	0.0	0.0	0.0	0.0	0.0	50.0
91	PENSAMIENTO SOCIAL	EL PODER, LA ECONOMÍA Y LAS ORGANIZ..	52.9	17.6	20.6	5.9	0.0	0.0	0.0	0.0	0.0	2.9	47.1



ID	ÍNDICE DE DIFICULTAD	BAJO	MEDIO	ALTO
NR	NO RESPONDIÓ			

ID SOCIALES Y CIUDADANAS	MEDIO [47.2]
--------------------------	--------------



Informe Grupal de Resultados



ÍNDICE DE DIFICULTAD Y ANÁLISIS DE RESPUESTAS POR PRUEBA

INSTITUCIÓN I.E. SAN PIO X
EVALUACIÓN TEST DIAGNOSTICO- PROYECTO 2026 (CMBRE)11-RN
PRUEBA CIENCIAS NATURALES - SESIÓN 1

MUNICIPIO LA CUMBRE
FECHA 17/06/2026

#	COMPETENCIAS	R. CURRICULARES	PORCENTAJES									ID
			A	B	C	D	E	F	G	H	NR	
92	INDAGACIÓN	BIOLÓGICO	5.9	11.8	70.6	11.8	0.0	0.0	0.0	0.0	0.0	29.4
93	USO COMPRENSIVO DEL CONOCIMIENTO CI..	FÍSICO	2.9	17.6	17.6	61.8	0.0	0.0	0.0	0.0	0.0	38.2
94	USO COMPRENSIVO DEL CONOCIMIENTO CI..	FÍSICO	11.8	61.8	5.9	20.6	0.0	0.0	0.0	0.0	0.0	38.2
95	EXPLICACIÓN DE FENÓMENOS	FÍSICO	5.9	8.8	58.8	23.5	0.0	0.0	0.0	0.0	2.9	41.2
96	INDAGACIÓN	FÍSICO	11.8	32.4	23.5	29.4	0.0	0.0	0.0	0.0	2.9	67.6
97	USO COMPRENSIVO DEL CONOCIMIENTO CI..	FÍSICO	14.7	67.6	11.8	2.9	0.0	0.0	0.0	0.0	2.9	32.4
98	EXPLICACIÓN DE FENÓMENOS	BIOLÓGICO	11.8	8.8	17.6	58.8	0.0	0.0	0.0	0.0	2.9	41.2
99	USO COMPRENSIVO DEL CONOCIMIENTO CI..	FÍSICO	17.6	26.5	44.1	8.8	0.0	0.0	0.0	0.0	2.9	55.9
100	USO COMPRENSIVO DEL CONOCIMIENTO CI..	QUÍMICO	73.5	11.8	2.9	11.8	0.0	0.0	0.0	0.0	0.0	26.5
101	INDAGACIÓN	BIOLÓGICO	32.4	44.1	17.6	5.9	0.0	0.0	0.0	0.0	0.0	55.9
102	USO COMPRENSIVO DEL CONOCIMIENTO CI..	BIOLÓGICO	11.8	17.6	20.6	50.0	0.0	0.0	0.0	0.0	0.0	50.0
103	USO COMPRENSIVO DEL CONOCIMIENTO CI..	FÍSICO	38.2	17.6	38.2	5.9	0.0	0.0	0.0	0.0	0.0	61.8
104	USO COMPRENSIVO DEL CONOCIMIENTO CI..	BIOLÓGICO	8.8	8.8	73.5	8.8	0.0	0.0	0.0	0.0	0.0	26.5
105	USO COMPRENSIVO DEL CONOCIMIENTO CI..	QUÍMICO	8.8	67.6	14.7	5.9	0.0	0.0	0.0	0.0	2.9	32.4
106	USO COMPRENSIVO DEL CONOCIMIENTO CI..	FÍSICO	23.5	8.8	47.1	20.6	0.0	0.0	0.0	0.0	0.0	79.4
107	EXPLICACIÓN DE FENÓMENOS	BIOLÓGICO	17.6	50.0	26.5	2.9	0.0	0.0	0.0	0.0	2.9	50.0
108	USO COMPRENSIVO DEL CONOCIMIENTO CI..	CIENCIA, TECNOLOGÍA Y SOCIEDAD	50.0	17.6	8.8	20.6	0.0	0.0	0.0	0.0	2.9	50.0
109	USO COMPRENSIVO DEL CONOCIMIENTO CI..	QUÍMICO	17.6	55.9	5.9	14.7	0.0	0.0	0.0	0.0	5.9	44.1
110	INDAGACIÓN	CIENCIA, TECNOLOGÍA Y SOCIEDAD	58.8	2.9	11.8	26.5	0.0	0.0	0.0	0.0	0.0	41.2
111	USO COMPRENSIVO DEL CONOCIMIENTO CI..	BIOLÓGICO	29.4	17.6	52.9	0.0	0.0	0.0	0.0	0.0	0.0	47.1
112	USO COMPRENSIVO DEL CONOCIMIENTO CI..	QUÍMICO	5.9	41.2	32.4	20.6	0.0	0.0	0.0	0.0	0.0	58.8
113	EXPLICACIÓN DE FENÓMENOS	QUÍMICO	44.1	32.4	14.7	8.8	0.0	0.0	0.0	0.0	0.0	55.9
114	EXPLICACIÓN DE FENÓMENOS	QUÍMICO	26.5	23.5	44.1	5.9	0.0	0.0	0.0	0.0	0.0	55.9
115	INDAGACIÓN	BIOLÓGICO	44.1	14.7	17.6	23.5	0.0	0.0	0.0	0.0	0.0	82.4
116	USO COMPRENSIVO DEL CONOCIMIENTO CI..	FÍSICO	0.0	61.8	32.4	5.9	0.0	0.0	0.0	0.0	0.0	38.2
117	USO COMPRENSIVO DEL CONOCIMIENTO CI..	QUÍMICO	20.6	47.1	11.8	20.6	0.0	0.0	0.0	0.0	0.0	52.9
118	EXPLICACIÓN DE FENÓMENOS	BIOLÓGICO	14.7	41.2	23.5	20.6	0.0	0.0	0.0	0.0	0.0	79.4
119	USO COMPRENSIVO DEL CONOCIMIENTO CI..	QUÍMICO	8.8	29.4	26.5	35.3	0.0	0.0	0.0	0.0	0.0	64.7
120	EXPLICACIÓN DE FENÓMENOS	FÍSICO	17.6	26.5	44.1	11.8	0.0	0.0	0.0	0.0	0.0	55.9

GRUPO EDUCATIVO

ID	ÍNDICE DE DIFICULTAD	BAJO	MEDIO	ALTO
NR	NO RESPONDIÓ			

ID CIENCIAS NATURALES MEDIO [50.1]



Informe Grupal de Resultados



ÍNDICE DE DIFICULTAD Y ANÁLISIS DE RESPUESTAS POR PRUEBA

INSTITUCIÓN I.E. SAN PIO X
EVALUACIÓN TEST DIAGNOSTICO- PROYECTO 2026 (CMBRE)11-RN
PRUEBA SOCIALES Y CIUDADANAS - SESIÓN 2

MUNICIPIO LA CUMBRE
FECHA 17/06/2026

#	COMPETENCIAS	R. CURRICULARES	PORCENTAJES									ID
			A	B	C	D	E	F	G	H	NR	
1	PENSAMIENTO SOCIAL	EL ESPACIO, EL TERRITORIO, EL AMBIE..	20.6	32.4	47.1	0.0	0.0	0.0	0.0	0.0	0.0	52.9
2	ANÁLISIS E INTERPRETACIÓN DE PERSP..	EL PODER, LA ECONOMÍA Y LAS ORGANIZ..	2.9	8.8	79.4	8.8	0.0	0.0	0.0	0.0	0.0	20.6
3	ANÁLISIS E INTERPRETACIÓN DE PERSP..	EL ESPACIO, EL TERRITORIO, EL AMBIE..	17.6	73.5	5.9	2.9	0.0	0.0	0.0	0.0	0.0	26.5
4	ANÁLISIS E INTERPRETACIÓN DE PERSP..	EL ESPACIO, EL TERRITORIO, EL AMBIE..	55.9	17.6	17.6	8.8	0.0	0.0	0.0	0.0	0.0	44.1
5	ANÁLISIS E INTERPRETACIÓN DE PERSP..	EL ESPACIO, EL TERRITORIO, EL AMBIE..	11.8	8.8	2.9	76.5	0.0	0.0	0.0	0.0	0.0	23.5
6	ANÁLISIS E INTERPRETACIÓN DE PERSP..	EL TIEMPO Y LAS CULTURAS	0.0	2.9	97.1	0.0	0.0	0.0	0.0	0.0	0.0	2.9
7	PENSAMIENTO SOCIAL	EL PODER, LA ECONOMÍA Y LAS ORGANIZ..	8.8	11.8	67.6	11.8	0.0	0.0	0.0	0.0	0.0	32.4
8	PENSAMIENTO SOCIAL	EL ESPACIO, EL TERRITORIO, EL AMBIE..	8.8	5.9	70.6	14.7	0.0	0.0	0.0	0.0	0.0	29.4
9	PENSAMIENTO SOCIAL	EL PODER, LA ECONOMÍA Y LAS ORGANIZ..	8.8	8.8	11.8	70.6	0.0	0.0	0.0	0.0	0.0	29.4
10	PENSAMIENTO SOCIAL	EL PODER, LA ECONOMÍA Y LAS ORGANIZ..	11.8	14.7	20.6	52.9	0.0	0.0	0.0	0.0	0.0	47.1
11	ANÁLISIS E INTERPRETACIÓN DE PERSP..	EL TIEMPO Y LAS CULTURAS	26.5	29.4	5.9	35.3	0.0	0.0	0.0	0.0	2.9	64.7
12	PENSAMIENTO SOCIAL	EL PODER, LA ECONOMÍA Y LAS ORGANIZ..	11.8	41.2	8.8	38.2	0.0	0.0	0.0	0.0	0.0	61.8
13	PENSAMIENTO SOCIAL	EL PODER, LA ECONOMÍA Y LAS ORGANIZ..	11.8	47.1	17.6	23.5	0.0	0.0	0.0	0.0	0.0	52.9
14	PENSAMIENTO REFLEXIVO SISTÉMICO	EL ESPACIO, EL TERRITORIO, EL AMBIE..	5.9	2.9	79.4	11.8	0.0	0.0	0.0	0.0	0.0	20.6
15	PENSAMIENTO SOCIAL	EL PODER, LA ECONOMÍA Y LAS ORGANIZ..	23.5	38.2	32.4	5.9	0.0	0.0	0.0	0.0	0.0	67.6
16	ANÁLISIS E INTERPRETACIÓN DE PERSP..	EL PODER, LA ECONOMÍA Y LAS ORGANIZ..	8.8	11.8	70.6	8.8	0.0	0.0	0.0	0.0	0.0	29.4
17	PENSAMIENTO REFLEXIVO SISTÉMICO	EL PODER, LA ECONOMÍA Y LAS ORGANIZ..	38.2	35.3	20.6	5.9	0.0	0.0	0.0	0.0	0.0	61.8
18	PENSAMIENTO SOCIAL	EL PODER, LA ECONOMÍA Y LAS ORGANIZ..	5.9	73.5	11.8	8.8	0.0	0.0	0.0	0.0	0.0	26.5
19	PENSAMIENTO REFLEXIVO SISTÉMICO	EL ESPACIO, EL TERRITORIO, EL AMBIE..	38.2	2.9	50.0	5.9	0.0	0.0	0.0	0.0	2.9	50.0
20	ANÁLISIS E INTERPRETACIÓN DE PERSP..	EL PODER, LA ECONOMÍA Y LAS ORGANIZ..	5.9	17.6	73.5	2.9	0.0	0.0	0.0	0.0	0.0	26.5
21	PENSAMIENTO REFLEXIVO SISTÉMICO	EL TIEMPO Y LAS CULTURAS	29.4	50.0	8.8	11.8	0.0	0.0	0.0	0.0	0.0	50.0
22	ANÁLISIS E INTERPRETACIÓN DE PERSP..	EL PODER, LA ECONOMÍA Y LAS ORGANIZ..	23.5	8.8	5.9	61.8	0.0	0.0	0.0	0.0	0.0	38.2
23	PENSAMIENTO REFLEXIVO SISTÉMICO	EL ESPACIO, EL TERRITORIO, EL AMBIE..	14.7	17.6	50.0	14.7	0.0	0.0	0.0	0.0	2.9	50.0
24	PENSAMIENTO REFLEXIVO SISTÉMICO	EL ESPACIO, EL TERRITORIO, EL AMBIE..	5.9	23.5	52.9	14.7	0.0	0.0	0.0	0.0	2.9	76.5
25	PENSAMIENTO SOCIAL	EL PODER, LA ECONOMÍA Y LAS ORGANIZ..	8.8	8.8	11.8	67.6	0.0	0.0	0.0	0.0	2.9	32.4

Helmer Pardo
GRUPO EDUCATIVO

ID	ÍNDICE DE DIFICULTAD	BAJO	MEDIO	ALTO
NR	NO RESPONDIÓ			

ID SOCIALES Y CIUDADANAS	MEDIO [40.7]
--------------------------	--------------



Informe Grupal de Resultados



ÍNDICE DE DIFICULTAD Y ANÁLISIS DE RESPUESTAS POR PRUEBA

INSTITUCIÓN I.E. SAN PIO X
EVALUACIÓN TEST DIAGNOSTICO- PROYECTO 2026 (CMBRE)11-RN
PRUEBA MATEMÁTICAS - SESIÓN 2

MUNICIPIO LA CUMBRE
FECHA 17/06/2026

#	COMPETENCIAS	R. CURRICULARES	PORCENTAJES										ID
			A	B	C	D	E	F	G	H	NR		
26	INTERPRETACIÓN Y REPRESENTACIÓN	ESTADÍSTICA	8.8	79.4	8.8	2.9	0.0	0.0	0.0	0.0	0.0	20.6	
27	ARGUMENTACIÓN	ESTADÍSTICA	35.3	11.8	17.6	35.3	0.0	0.0	0.0	0.0	0.0	64.7	
28	FORMULACIÓN Y EJECUCIÓN	GEOMETRÍA	32.4	38.2	14.7	11.8	0.0	0.0	0.0	0.0	2.9	85.3	
29	INTERPRETACIÓN Y REPRESENTACIÓN	ÁLGEBRA Y CÁLCULO	5.9	52.9	8.8	32.4	0.0	0.0	0.0	0.0	0.0	47.1	
30	INTERPRETACIÓN Y REPRESENTACIÓN	ESTADÍSTICA	8.8	11.8	73.5	2.9	0.0	0.0	0.0	0.0	2.9	26.5	
31	INTERPRETACIÓN Y REPRESENTACIÓN	ESTADÍSTICA	5.9	41.2	5.9	47.1	0.0	0.0	0.0	0.0	0.0	52.9	
32	ARGUMENTACIÓN	ÁLGEBRA Y CÁLCULO	8.8	55.9	26.5	5.9	0.0	0.0	0.0	0.0	2.9	44.1	
33	ARGUMENTACIÓN	ESTADÍSTICA	2.9	32.4	50.0	14.7	0.0	0.0	0.0	0.0	0.0	50.0	
34	FORMULACIÓN Y EJECUCIÓN	GEOMETRÍA	8.8	8.8	64.7	17.6	0.0	0.0	0.0	0.0	0.0	35.3	
35	ARGUMENTACIÓN	ÁLGEBRA Y CÁLCULO	35.3	14.7	20.6	29.4	0.0	0.0	0.0	0.0	0.0	64.7	
36	FORMULACIÓN Y EJECUCIÓN	ESTADÍSTICA	17.6	50.0	32.4	0.0	0.0	0.0	0.0	0.0	0.0	50.0	
37	ARGUMENTACIÓN	GEOMETRÍA	47.1	44.1	5.9	2.9	0.0	0.0	0.0	0.0	0.0	55.9	
38	ARGUMENTACIÓN	ESTADÍSTICA	76.5	2.9	14.7	5.9	0.0	0.0	0.0	0.0	0.0	23.5	
39	ARGUMENTACIÓN	ÁLGEBRA Y CÁLCULO	35.3	44.1	14.7	5.9	0.0	0.0	0.0	0.0	0.0	64.7	
40	ARGUMENTACIÓN	GEOMETRÍA	14.7	38.2	38.2	8.8	0.0	0.0	0.0	0.0	0.0	61.8	
41	FORMULACIÓN Y EJECUCIÓN	ÁLGEBRA Y CÁLCULO	8.8	50.0	17.6	23.5	0.0	0.0	0.0	0.0	0.0	50.0	
42	INTERPRETACIÓN Y REPRESENTACIÓN	ESTADÍSTICA	20.6	8.8	44.1	26.5	0.0	0.0	0.0	0.0	0.0	79.4	
43	ARGUMENTACIÓN	GEOMETRÍA	32.4	29.4	17.6	20.6	0.0	0.0	0.0	0.0	0.0	79.4	
44	FORMULACIÓN Y EJECUCIÓN	GEOMETRÍA	2.9	73.5	14.7	8.8	0.0	0.0	0.0	0.0	0.0	26.5	
45	INTERPRETACIÓN Y REPRESENTACIÓN	ESTADÍSTICA	17.6	8.8	61.8	11.8	0.0	0.0	0.0	0.0	0.0	38.2	
46	INTERPRETACIÓN Y REPRESENTACIÓN	GEOMETRÍA	26.5	35.3	26.5	8.8	0.0	0.0	0.0	0.0	2.9	73.5	
47	FORMULACIÓN Y EJECUCIÓN	ESTADÍSTICA	32.4	55.9	5.9	2.9	0.0	0.0	0.0	0.0	2.9	44.1	
48	ARGUMENTACIÓN	ÁLGEBRA Y CÁLCULO	20.6	20.6	20.6	38.2	0.0	0.0	0.0	0.0	0.0	61.8	
49	ARGUMENTACIÓN	GEOMETRÍA	38.2	11.8	41.2	8.8	0.0	0.0	0.0	0.0	0.0	91.2	
50	INTERPRETACIÓN Y REPRESENTACIÓN	GEOMETRÍA	67.6	11.8	11.8	8.8	0.0	0.0	0.0	0.0	0.0	32.4	

Helmer Pardo
GRUPO EDUCATIVO

ID	ÍNDICE DE DIFICULTAD	BAJO	MEDIO	ALTO
NR	NO RESPONDIÓ			

ID MATEMÁTICAS MEDIO [52.9]



Informe Grupal de Resultados



ÍNDICE DE DIFICULTAD Y ANÁLISIS DE RESPUESTAS POR PRUEBA

INSTITUCIÓN I.E. SAN PIO X
EVALUACIÓN TEST DIAGNOSTICO- PROYECTO 2026 (CMBRE)11-RN
PRUEBA CIENCIAS NATURALES - SESIÓN 2

MUNICIPIO LA CUMBRE
FECHA 17/06/2026

#	COMPETENCIAS	R. CURRICULARES	PORCENTAJES										ID
			A	B	C	D	E	F	G	H	NR		
51	INDAGACIÓN	CIENCIA, TECNOLOGÍA Y SOCIEDAD	0.0	50.0	14.7	35.3	0.0	0.0	0.0	0.0	0.0	0.0	50.0
52	EXPLICACIÓN DE FENÓMENOS	CIENCIA, TECNOLOGÍA Y SOCIEDAD	17.6	44.1	2.9	35.3	0.0	0.0	0.0	0.0	0.0	0.0	55.9
53	USO COMPRENSIVO DEL CONOCIMIENTO CI..	FÍSICO	11.8	44.1	29.4	14.7	0.0	0.0	0.0	0.0	0.0	0.0	70.6
54	EXPLICACIÓN DE FENÓMENOS	CIENCIA, TECNOLOGÍA Y SOCIEDAD	20.6	41.2	17.6	20.6	0.0	0.0	0.0	0.0	0.0	0.0	58.8
55	EXPLICACIÓN DE FENÓMENOS	CIENCIA, TECNOLOGÍA Y SOCIEDAD	20.6	2.9	14.7	61.8	0.0	0.0	0.0	0.0	0.0	0.0	38.2
56	INDAGACIÓN	BIOLÓGICO	55.9	26.5	11.8	5.9	0.0	0.0	0.0	0.0	0.0	0.0	44.1
57	USO COMPRENSIVO DEL CONOCIMIENTO CI..	BIOLÓGICO	52.9	23.5	2.9	11.8	0.0	0.0	0.0	0.0	0.0	8.8	47.1
58	USO COMPRENSIVO DEL CONOCIMIENTO CI..	FÍSICO	17.6	29.4	11.8	41.2	0.0	0.0	0.0	0.0	0.0	0.0	70.6
59	USO COMPRENSIVO DEL CONOCIMIENTO CI..	QUÍMICO	70.6	14.7	11.8	2.9	0.0	0.0	0.0	0.0	0.0	0.0	29.4
60	INDAGACIÓN	BIOLÓGICO	0.0	2.9	94.1	0.0	0.0	0.0	0.0	0.0	0.0	2.9	5.9
61	INDAGACIÓN	FÍSICO	32.4	14.7	14.7	38.2	0.0	0.0	0.0	0.0	0.0	0.0	61.8
62	INDAGACIÓN	QUÍMICO	8.8	8.8	67.6	14.7	0.0	0.0	0.0	0.0	0.0	0.0	32.4
63	EXPLICACIÓN DE FENÓMENOS	BIOLÓGICO	14.7	52.9	5.9	23.5	0.0	0.0	0.0	0.0	0.0	2.9	47.1
64	INDAGACIÓN	FÍSICO	23.5	55.9	2.9	17.6	0.0	0.0	0.0	0.0	0.0	0.0	44.1
65	USO COMPRENSIVO DEL CONOCIMIENTO CI..	QUÍMICO	5.9	17.6	61.8	14.7	0.0	0.0	0.0	0.0	0.0	0.0	38.2
66	USO COMPRENSIVO DEL CONOCIMIENTO CI..	BIOLÓGICO	20.6	8.8	61.8	5.9	0.0	0.0	0.0	0.0	0.0	2.9	38.2
67	EXPLICACIÓN DE FENÓMENOS	CIENCIA, TECNOLOGÍA Y SOCIEDAD	67.6	11.8	8.8	8.8	0.0	0.0	0.0	0.0	0.0	2.9	32.4
68	EXPLICACIÓN DE FENÓMENOS	CIENCIA, TECNOLOGÍA Y SOCIEDAD	14.7	11.8	70.6	2.9	0.0	0.0	0.0	0.0	0.0	0.0	29.4
69	USO COMPRENSIVO DEL CONOCIMIENTO CI..	CIENCIA, TECNOLOGÍA Y SOCIEDAD	20.6	61.8	17.6	0.0	0.0	0.0	0.0	0.0	0.0	0.0	38.2
70	INDAGACIÓN	QUÍMICO	32.4	11.8	20.6	35.3	0.0	0.0	0.0	0.0	0.0	0.0	64.7
71	USO COMPRENSIVO DEL CONOCIMIENTO CI..	QUÍMICO	17.6	14.7	64.7	2.9	0.0	0.0	0.0	0.0	0.0	0.0	35.3
72	EXPLICACIÓN DE FENÓMENOS	FÍSICO	0.0	44.1	20.6	35.3	0.0	0.0	0.0	0.0	0.0	0.0	55.9
73	EXPLICACIÓN DE FENÓMENOS	CIENCIA, TECNOLOGÍA Y SOCIEDAD	70.6	5.9	11.8	11.8	0.0	0.0	0.0	0.0	0.0	0.0	29.4
74	EXPLICACIÓN DE FENÓMENOS	QUÍMICO	11.8	14.7	47.1	23.5	0.0	0.0	0.0	0.0	0.0	2.9	85.3
75	EXPLICACIÓN DE FENÓMENOS	FÍSICO	35.3	58.8	2.9	0.0	0.0	0.0	0.0	0.0	0.0	2.9	41.2
76	EXPLICACIÓN DE FENÓMENOS	BIOLÓGICO	17.6	52.9	17.6	8.8	0.0	0.0	0.0	0.0	0.0	2.9	47.1
77	INDAGACIÓN	QUÍMICO	11.8	47.1	14.7	23.5	0.0	0.0	0.0	0.0	0.0	2.9	52.9
78	INDAGACIÓN	FÍSICO	35.3	14.7	26.5	23.5	0.0	0.0	0.0	0.0	0.0	0.0	76.5
79	EXPLICACIÓN DE FENÓMENOS	BIOLÓGICO	14.7	8.8	44.1	29.4	0.0	0.0	0.0	0.0	0.0	2.9	55.9

GRUPO EDUCATIVO

ID	ÍNDICE DE DIFICULTAD	BAJO	MEDIO	ALTO
NR	NO RESPONDIÓ			

ID CIENCIAS NATURALES MEDIO [47.5]



Informe Grupal de Resultados



ÍNDICE DE DIFICULTAD Y ANÁLISIS DE RESPUESTAS POR PRUEBA

INSTITUCIÓN I.E. SAN PIO X
EVALUACIÓN TEST DIAGNOSTICO- PROYECTO 2026 (CMBRE)11-RN
PRUEBA INGLÉS - SESIÓN 2

MUNICIPIO LA CUMBRE
FECHA 17/06/2026

#	COMPETENCIAS	R. CURRICULARES	PORCENTAJES										ID
			A	B	C	D	E	F	G	H	NR		
80	COMUNICATIVA LINGÜÍSTICA	LEXICAL	23.5	8.8	52.9	8.8	5.9	0.0	0.0	0.0	0.0	47.1	
81	COMUNICATIVA LINGÜÍSTICA	LEXICAL	0.0	14.7	2.9	0.0	2.9	79.4	0.0	0.0	0.0	20.6	
82	COMUNICATIVA LINGÜÍSTICA	LEXICAL	2.9	8.8	14.7	5.9	61.8	0.0	5.9	0.0	0.0	38.2	
83	COMUNICATIVA LINGÜÍSTICA	LEXICAL	11.8	50.0	8.8	11.8	5.9	0.0	11.8	0.0	0.0	50.0	
84	COMUNICATIVA LINGÜÍSTICA	LEXICAL	0.0	17.6	2.9	64.7	2.9	2.9	2.9	2.9	2.9	35.3	
85	COMUNICATIVA PRAGMÁTICA	PRAGMÁTICO	76.5	17.6	5.9	0.0	0.0	0.0	0.0	0.0	0.0	23.5	
86	COMUNICATIVA PRAGMÁTICA	PRAGMÁTICO	11.8	8.8	76.5	0.0	2.9	0.0	0.0	0.0	0.0	23.5	
87	COMUNICATIVA PRAGMÁTICA	PRAGMÁTICO	32.4	5.9	50.0	11.8	0.0	0.0	0.0	0.0	0.0	50.0	
88	COMUNICATIVA PRAGMÁTICA	PRAGMÁTICO	41.2	20.6	32.4	2.9	2.9	0.0	0.0	0.0	0.0	58.8	
89	COMUNICATIVA PRAGMÁTICA	PRAGMÁTICO	82.4	11.8	5.9	0.0	0.0	0.0	0.0	0.0	0.0	17.6	
90	COMUNICATIVA PRAGMÁTICA	COMUNICATIVO	26.5	5.9	64.7	2.9	0.0	0.0	0.0	0.0	0.0	35.3	
91	COMUNICATIVA PRAGMÁTICA	COMUNICATIVO	11.8	82.4	2.9	2.9	0.0	0.0	0.0	0.0	0.0	17.6	
92	COMUNICATIVA PRAGMÁTICA-SOCIOLINGÜÍ..	COMUNICATIVO	14.7	73.5	8.8	0.0	0.0	0.0	0.0	0.0	2.9	26.5	
93	COMUNICATIVA PRAGMÁTICA-SOCIOLINGÜÍ..	COMUNICATIVO	17.6	11.8	70.6	0.0	0.0	0.0	0.0	0.0	0.0	29.4	
94	COMUNICATIVA PRAGMÁTICA-SOCIOLINGÜÍ..	COMUNICATIVO	8.8	73.5	11.8	5.9	0.0	0.0	0.0	0.0	0.0	26.5	
95	COMUNICATIVA PRAGMÁTICA-SOCIOLINGÜÍ..	GRAMATICAL	73.5	20.6	5.9	0.0	0.0	0.0	0.0	0.0	0.0	26.5	
96	COMUNICATIVA PRAGMÁTICA-SOCIOLINGÜÍ..	GRAMATICAL	5.9	70.6	23.5	0.0	0.0	0.0	0.0	0.0	0.0	29.4	
97	COMUNICATIVA PRAGMÁTICA-SOCIOLINGÜÍ..	GRAMATICAL	14.7	11.8	70.6	2.9	0.0	0.0	0.0	0.0	0.0	29.4	
98	COMUNICATIVA LINGÜÍSTICA	GRAMATICAL	58.8	32.4	8.8	0.0	0.0	0.0	0.0	0.0	0.0	41.2	
99	COMUNICATIVA LINGÜÍSTICA	GRAMATICAL	8.8	70.6	14.7	5.9	0.0	0.0	0.0	0.0	0.0	29.4	
100	COMUNICATIVA LINGÜÍSTICA	GRAMATICAL	47.1	14.7	38.2	0.0	0.0	0.0	0.0	0.0	0.0	61.8	
101	COMUNICATIVA LINGÜÍSTICA	GRAMATICAL	8.8	73.5	17.6	0.0	0.0	0.0	0.0	0.0	0.0	26.5	
102	COMUNICATIVA LINGÜÍSTICA	GRAMATICAL	20.6	11.8	67.6	0.0	0.0	0.0	0.0	0.0	0.0	32.4	
103	COMUNICATIVA PRAGMÁTICA	COMPENSIÓN LECTORA LITERAL	50.0	11.8	38.2	0.0	0.0	0.0	0.0	0.0	0.0	50.0	
104	COMUNICATIVA PRAGMÁTICA	COMPENSIÓN LECTORA LITERAL	41.2	17.6	38.2	2.9	0.0	0.0	0.0	0.0	0.0	82.4	
105	COMUNICATIVA PRAGMÁTICA	COMPENSIÓN LECTORA LITERAL	0.0	52.9	41.2	5.9	0.0	0.0	0.0	0.0	0.0	47.1	
106	COMUNICATIVA PRAGMÁTICA	COMPENSIÓN LECTORA LITERAL	8.8	14.7	73.5	2.9	0.0	0.0	0.0	0.0	0.0	26.5	
107	COMUNICATIVA PRAGMÁTICA	COMPENSIÓN LECTORA LITERAL	14.7	35.3	50.0	0.0	0.0	0.0	0.0	0.0	0.0	50.0	
108	COMUNICATIVA PRAGMÁTICA	COMPENSIÓN LECTORA LITERAL	20.6	67.6	11.8	0.0	0.0	0.0	0.0	0.0	0.0	32.4	
109	COMUNICATIVA PRAGMÁTICA	COMPENSIÓN LECTORA LITERAL	29.4	17.6	50.0	2.9	0.0	0.0	0.0	0.0	0.0	70.6	
110	COMUNICATIVA PRAGMÁTICA	COMPENSIÓN LECTORA -INFERENCIAL	14.7	20.6	55.9	8.8	0.0	0.0	0.0	0.0	0.0	44.1	
111	COMUNICATIVA PRAGMÁTICA	COMPENSIÓN LECTORA -INFERENCIAL	2.9	82.4	11.8	2.9	0.0	0.0	0.0	0.0	0.0	17.6	
112	COMUNICATIVA PRAGMÁTICA	COMPENSIÓN LECTORA -INFERENCIAL	64.7	11.8	17.6	5.9	0.0	0.0	0.0	0.0	0.0	35.3	
113	COMUNICATIVA PRAGMÁTICA	COMPENSIÓN LECTORA -INFERENCIAL	55.9	29.4	8.8	5.9	0.0	0.0	0.0	0.0	0.0	44.1	
114	COMUNICATIVA PRAGMÁTICA	COMPENSIÓN LECTORA -INFERENCIAL	17.6	67.6	14.7	0.0	0.0	0.0	0.0	0.0	0.0	32.4	
115	COMUNICATIVA PRAGMÁTICA	GRAMATICAL-LEXICAL	35.3	32.4	32.4	0.0	0.0	0.0	0.0	0.0	0.0	67.6	
116	COMUNICATIVA PRAGMÁTICA	GRAMATICAL-LEXICAL	14.7	20.6	61.8	2.9	0.0	0.0	0.0	0.0	0.0	38.2	
117	COMUNICATIVA PRAGMÁTICA	GRAMATICAL-LEXICAL	20.6	50.0	29.4	0.0	0.0	0.0	0.0	0.0	0.0	50.0	
118	COMUNICATIVA PRAGMÁTICA	GRAMATICAL-LEXICAL	29.4	47.1	17.6	5.9	0.0	0.0	0.0	0.0	0.0	70.6	
119	COMUNICATIVA PRAGMÁTICA	GRAMATICAL-LEXICAL	5.9	58.8	32.4	2.9	0.0	0.0	0.0	0.0	0.0	67.6	
120	COMUNICATIVA LINGÜÍSTICA	GRAMATICAL-LEXICAL	35.3	38.2	26.5	0.0	0.0	0.0	0.0	0.0	0.0	61.8	
121	COMUNICATIVA LINGÜÍSTICA	GRAMATICAL-LEXICAL	38.2	17.6	17.6	26.5	0.0	0.0	0.0	0.0	0.0	61.8	
122	COMUNICATIVA LINGÜÍSTICA	GRAMATICAL-LEXICAL	20.6	5.9	61.8	11.8	0.0	0.0	0.0	0.0	0.0	38.2	
123	COMUNICATIVA LINGÜÍSTICA	GRAMATICAL-LEXICAL	11.8	41.2	41.2	5.9	0.0	0.0	0.0	0.0	0.0	58.8	
124	COMUNICATIVA LINGÜÍSTICA	GRAMATICAL-LEXICAL	5.9	35.3	38.2	20.6	0.0	0.0	0.0	0.0	0.0	61.8	
125	COMUNICATIVA LINGÜÍSTICA	GRAMATICAL-LEXICAL	20.6	11.8	2.9	64.7	0.0	0.0	0.0	0.0	0.0	35.3	
126	COMUNICATIVA LINGÜÍSTICA	GRAMATICAL-LEXICAL	29.4	52.9	14.7	2.9	0.0	0.0	0.0	0.0	0.0	70.6	
127	COMUNICATIVA LINGÜÍSTICA	GRAMATICAL-LEXICAL	32.4	38.2	23.5	5.9	0.0	0.0	0.0	0.0	0.0	61.8	
128	COMUNICATIVA LINGÜÍSTICA	GRAMATICAL-LEXICAL	35.3	29.4	5.9	29.4	0.0	0.0	0.0	0.0	0.0	94.1	



Informe Grupal de Resultados



ÍNDICE DE DIFICULTAD Y ANÁLISIS DE RESPUESTAS POR PRUEBA

INSTITUCIÓN I.E. SAN PIO X
EVALUACIÓN TEST DIAGNOSTICO- PROYECTO 2026 (CMBRE)11-RN
PRUEBA INGLÉS - SESIÓN 2

MUNICIPIO LA CUMBRE
FECHA 17/06/2026

#	COMPETENCIAS	R. CURRICULARES	PORCENTAJES								ID	
			A	B	C	D	E	F	G	H		NR
129	COMUNICATIVA LINGÜÍSTICA	GRAMATICAL-LEXICAL	11.8	23.5	29.4	32.4	0.0	0.0	0.0	0.0	2.9	67.6
130	COMUNICATIVA LINGÜÍSTICA	GRAMATICAL-LEXICAL	26.5	20.6	47.1	2.9	0.0	0.0	0.0	0.0	2.9	52.9
131	COMUNICATIVA LINGÜÍSTICA	GRAMATICAL-LEXICAL	52.9	38.2	5.9	0.0	0.0	0.0	0.0	0.0	2.9	47.1
132	COMUNICATIVA LINGÜÍSTICA	GRAMATICAL-LEXICAL	11.8	38.2	14.7	32.4	0.0	0.0	0.0	0.0	2.9	67.6
133	COMUNICATIVA LINGÜÍSTICA	GRAMATICAL-LEXICAL	50.0	17.6	11.8	17.6	0.0	0.0	0.0	0.0	2.9	82.4
134	COMUNICATIVA LINGÜÍSTICA	GRAMATICAL-LEXICAL	14.7	44.1	11.8	26.5	0.0	0.0	0.0	0.0	2.9	55.9



Helmer Pardo
GRUPO EDUCATIVO

ID	ÍNDICE DE DIFICULTAD	BAJO	MEDIO	ALTO
NR	NO RESPONDIÓ			

ID INGLÉS	MEDIO [45.8]
-----------	--------------